



四川建筑职业技术学院  
Sichuan College of Architectural Technology

---

# 2018届毕业生 就业质量年度报告

---

**LIFE** 莱弗朗研究院  
LIFELONG RESEARCH

二〇一八年十二月



## 目 录

第一章 概况	1
第一节 学院简介	1
第二节 项目背景	3
第三节 调研目的	4
第二章 就业基本状况	5
第一节 毕业生基本状况	5
第二节 毕业生就业率	9
第三节 毕业去向	12
第四节 就业分布	13
第五节 升学情况	17
第六节 自主创业	19
第七节 暂不就业	24
第三章 求职过程	27
第一节 求职情况	27
第二节 求职过程中的关注点	27
第三节 求职过程中的期望薪资	28
第四节 简历投递与面试情况	28
第五节 求职过程难易度评价	29
第六节 求职过程自我评价	29
第四章 就业质量分析	30
第一节 就业与专业对口率	30
第二节 薪酬福利	34
第三节 工作时长	41
第四节 就业满意度	42
第五节 工作胜任情况自我评价	45
第六节 工作能力自我评价	45
第七节 工作适应情况自我评价	46
第八节 工作流动情况	46
第五章 教育教学工作	48
第一节 师资力量评价	48
第二节 教育教学工作评价	49
第三节 就业指导服务评价	50
第六章 母校总体满意度和推荐度	52
第一节 毕业生对母校的满意度	52
第二节 毕业生对母校的推荐意愿	52
第三节 毕业生对母校的推荐意愿原因分析	53
第七章 用人单位评价	54
第一节 用人单位基本情况	54
第二节 用人单位对毕业生评价	56
第三节 用人单位对学院的评价	58



## 图表目录

图 1 四川建筑职业技术学院 2018 届毕业生总体规模 .....	5
图 2 四川建筑职业技术学院 2018 届毕业政治面貌分布情况 .....	8
图 3 四川建筑职业技术学院 2018 届毕业生就业率 .....	9
图 4 四川建筑职业技术学院 2018 届毕业生总体毕业去向 .....	12
图 5 四川建筑职业技术学院 2018 届毕业生就业行业分布情况 .....	14
图 6 四川建筑职业技术学院 2018 届毕业生就业职业总体分布 .....	15
图 7 四川建筑职业技术学院 2018 届毕业生就业单位性质分布情况 .....	16
图 8 四川建筑职业技术学院 2018 届毕业生就业单位规模情况 .....	16
图 9 四川建筑职业技术学院 2018 届毕业生升学高校情况 .....	17
图 10 四川建筑职业技术学院 2018 届毕业生升学原因分析 .....	17
图 11 四川建筑职业技术学院 2018 届毕业生升学换专业情况 .....	18
图 12 四川建筑职业技术学院 2018 届毕业生升学换专业原因分析 .....	18
图 13 四川建筑职业技术学院 2018 届毕业生自主创业时间点 .....	19
图 14 四川建筑职业技术学院 2018 届毕业生自主创业资金来源 .....	20
图 15 四川建筑职业技术学院 2018 届毕业生创业动机 .....	20
图 16 四川建筑职业技术学院 2018 届毕业生创业方法 .....	21
图 17 四川建筑职业技术学院 2018 届毕业生创业领域 .....	21
图 18 四川建筑职业技术学院 2018 届毕业生创业项目 .....	22
图 19 四川建筑职业技术学院 2018 届毕业生在创业过程中常遇困难 .....	22
图 20 四川建筑职业技术学院 2018 届毕业生对创业环境的评价 .....	23
图 21 四川建筑职业技术学院 2018 届毕业生希望学院提供的创业帮助 .....	23
图 22 四川建筑职业技术学院 2018 届毕业生对创业结果的评价 .....	24
图 23 四川建筑职业技术学院 2018 届毕业生暂不就业原因分析 .....	25
图 24 四川建筑职业技术学院 2018 届毕业生暂不就业时经济来源 .....	25
图 25 四川建筑职业技术学院 2018 届暂不就业毕业生找工作意愿 .....	26
图 26 四川建筑职业技术学院 2018 届暂不就业毕业生的培训学习情况 .....	26
图 27 四川建筑职业技术学院 2018 届毕业生求职渠道分布 .....	27
图 28 四川建筑职业技术学院 2018 届毕业生求职过程中的关注点 .....	27
图 29 四川建筑职业技术学院 2018 届毕业生求职过程中的期望薪资 .....	28
图 30 四川建筑职业技术学院 2018 届毕业生简历投递与面试情况 .....	28
图 31 四川建筑职业技术学院 2018 届毕业生对求职过程的难易度评价 .....	29
图 32 四川建筑职业技术学院 2018 届毕业生对求职过程的自我评价 .....	29
图 33 四川建筑职业技术学院 2018 届毕业生就业与专业对口情况 .....	30
图 34 四川建筑职业技术学院 2018 届毕业生就业与专业不对口的原因分析 .....	33
图 35 四川建筑职业技术学院 2018 届毕业生入职半年后的薪酬情况 .....	34
图 36 四川建筑职业技术学院 2018 届毕业生入职半年后从事不同行业的薪酬情况 .....	37
图 37 四川建筑职业技术学院 2018 届毕业生入职半年后不同职业的薪酬情况 .....	38
图 38 四川建筑职业技术学院 2018 届毕业生入职半年后在不同地域就业的薪酬水平 .....	39
图 39 四川建筑职业技术学院 2018 届毕业生福利待遇 .....	40
图 40 四川建筑职业技术学院 2018 届毕业生总体薪酬满意度 .....	40



图 41 四川建筑职业技术学院 2018 届毕业生福利待遇满意度 .....	41
图 42 四川建筑职业技术学院 2018 届毕业生工作时长情况 .....	41
图 43 四川建筑职业技术学院 2018 届毕业生就业满意度 .....	42
图 44 四川建筑职业技术学院 2018 届毕业生工作胜任情况 .....	45
图 45 四川建筑职业技术学院 2018 届毕业生工作能力自评 .....	45
图 46 四川建筑职业技术学院 2018 届毕业生工作适应情况 .....	46
图 47 四川建筑职业技术学院 2018 届毕业生离职情况 .....	46
图 48 四川建筑职业技术学院 2018 届毕业生工作流动原因分析 .....	47
图 49 四川建筑职业技术学院 2018 届毕业生对任课教师的评价 .....	48
图 50 四川建筑职业技术学院 2018 届毕业生对教育教学工作的满意度 .....	49
图 51 四川建筑职业技术学院 2018 届毕业生专业课程对实际工作贡献度评价 .....	50
图 52 四川建筑职业技术学院 2018 届毕业生对就业创业指导服务工作的评价 .....	50
图 53 四川建筑职业技术学院 2018 届毕业生对母校的总体满意度 .....	52
图 54 四川建筑职业技术学院 2018 届毕业生对母校的推荐度 .....	52
图 55 四川建筑职业技术学院 2018 届毕业生对母校推荐意愿原因分析 .....	53
图 56 用人单位性质分布 .....	54
图 57 用人单位行业分布 .....	54
图 58 用人单位地域分布 .....	55
图 59 用人单位对四川建筑职业技术学院 2018 届毕业生的评价 .....	55
图 60 用人单位对四川建筑职业技术学院 2018 届毕业生行为规范的评价 .....	56
图 61 用人单位对四川建筑职业技术学院 2018 届毕业生职业素质的评价 .....	56
图 62 用人单位对四川建筑职业技术学院 2018 届毕业生职业能力的评价 .....	57
图 63 用人单位对四川建筑职业技术学院 2018 届毕业生岗位适应情况的评价 .....	57
图 64 用人单位对四川建筑职业技术学院的评价 .....	58
表 1 四川建筑职业技术学院各系（院）、专业的毕业生分布情况 .....	6
表 2 四川建筑职业技术学院 2018 届毕业生生源地分布（排名前十位的省份、城市） .....	8
表 3 四川建筑职业技术学院 2018 届毕业生的民族属性分布 .....	9
表 4 四川建筑职业技术学院各系（院）、专业 2018 届毕业生的就业率 .....	10
表 5 四川建筑职业技术学院 2018 届毕业生就业地域分布（排名前十位的省份、城市） .....	13
表 6 四川建筑职业技术学院各系（院）、专业 2018 届毕业生就业与专业对口率 .....	31
表 7 四川建筑职业技术学院各系（院）、专业 2018 届毕业生入职半年后的薪酬水平 .....	35
表 8 四川建筑职业技术学院各系（院）、专业 2018 届毕业生就业满意度 .....	43
表 9 四川建筑职业技术学院 2018 届毕业生对任课教师的综合评价 .....	48
表 10 四川建筑职业技术学院 2018 届毕业生对教育教学工作各方面的评价 .....	49
表 11 四川建筑职业技术学院 2018 届毕业生参与就业创业活动的情况 .....	51
表 12 四川建筑职业技术学院 2018 届毕业生对就业创业活动的满意度 .....	51
表 13 用人单位对学院就业指导服务工作的评价 .....	58
表 14 参与调研的用人单位 .....	59



# 第一章 概况

## 第一节 学院简介

四川建筑职业技术学院是公办全日制高等院校，隶属于四川省住房和城乡建设厅。学院源起于1956年成立的成都城市建设工程学校，1958年更名为成都建筑工程学校。1963年迁建至四川德阳，1980年更名为四川省建筑工程学校，并被教育部确定为全国重点中专。1992年被四川省委、省政府命名为省级文明单位，1994年再次被原国家教委确定为重点中专。2001年，经四川省人民政府批准，原四川省建筑工程学校、四川省城市建设学校、四川省建筑职工大学升格为四川建筑职业技术学院。2003年，原中国第二重型机械有限集团公司职工大学并入，集四校之力，学院办学实力迅速增强。

2004年，学院通过了高职高专院校人才培养工作水平评估，获得优秀级。2008年，“5·12”特大地震中受损严重，克服重重困难，夺取了抗震救灾、灾后重建的全面胜利，夯实了学院发展基础。2010年，通过国家示范性高等职业院校立项验收，获得教育部、财政部最高等级奖励。2013年，成都(青白江)校区投入使用，学院总体办学能力得到提升；同年，学院成为四川省首批高端技术技能型本科人才培养改革试点单位之一。

经过半个多世纪的办学砥砺，学院秉承“建德明志，筑能笃行”的校训，确立了“培育鲁班传人，服务城乡建设”的办学理念；开创了“多方合作、多元共建”的办学格局。学院是全国文明单位，全国普通高校毕业生就业工作先进单位，全国毕业生就业典型经验高校，全国住房和城乡建设职业教育教学指导委员会副主任单位，建设部确定的“中德合作中西部地区建设职业教育培训中心”，教育部确定的“国家建筑技能紧缺人才培养基地”，教育部、财政部确定的“国家职业教育建筑技术实训基地、物流管理实训基地”，四川省率先引入ISO9000质量认证体系的高校，四川省博士后创新实践基地。

学院有德阳、成都两个校区，校园占地面积2129亩，建筑面积57万平方米，图书126.20万册，教学仪器设备价值2亿多元。

学院现有教职工1258人，全日制学生17047人，继续教育学生2481人。省级教学团队4个、省级高等学校校企联合应用技术创新基地3个、工程技术创新团队3个。享受国务院政府特殊津贴专家3人、省级学术和技术带头人1人、省级学术和技术带头人后备人选4人、省级突出贡献优秀专家3名、全国优秀教师1人，省级教学名师4人。教授44人、



副教授 187 人、“双师”素质教师 376 人。博士 52 人、在读博士 34 人、硕士 689 人。学院另有兼职教师 343 人，均为行业企业知名专家和能工巧匠。

学院专业设置以土建、交通、管理类专业为主，兼顾装备制造、电子信息、财经、测绘、材料、水利、人文等多专业多学科协调发展。现设 15 个教学系（院）、2 个教学部，开设 61 个专业（2015 年新专业目录），其中国家高职示范专业 5 个、四川省重点专业 4 个，是全省乃至全国专业设置最多的高职院校之一；国家精品资源共享课 5 门、四川省精品资源共享课 10 门；国家精品教材 4 本、国家“十二五”规划教材 29 本。主持制订了 7 个专业的教育标准和 7 个行业资格标准，参与制订了 18 个专业的教育标准和 15 个行业资格标准。主持国家高等职业教育建筑工程技术专业教学资源库建设项目。主持编制了 21 本四川省建筑工程施工规程，主编的《四川省建筑工程施工工艺规程》获得四川省科技进步奖二等奖；荣获国家级高等教育教学成果二等奖 2 项、省级教学成果一等奖 4 项、二等奖 1 项、三等奖 4 项。

学院毕业生就业率连年保持在 95% 以上，其中在国有大型企业就业率保持在 40% 以上，用人单位对毕业生的满意率达 95% 以上，取得了“高质量、高就业、高成才”的人才培养效果。

面向未来，在职业教育、行业发展的新形势下，在生源质量不断提高的背景下，学院将在“十三五”期间，以“稳规模、调结构、提质量、同发展”的办学思路，继续深化“强基础、重实践、求发展”的教育教学改革，培养具有扎实的专业基础知识、过硬的专业实践能力、高尚的职业道德修养、持续的执业资格能力的技术技能型人才，为探索具有中国特色、世界水准的高等职业教育倾尽全力。



## 第二节 项目背景

习近平总书记在十九大会议报告中提出“就业是最大的民生”，并提出增加高校毕业生青年群体多渠道就业，说明高校毕业生的就业情况是国家持续高度重视的问题。教育部自2013年发布《教育部办公厅关于编制发布高校毕业生就业质量年度报告的通知》以来，每一年的教育部关于做好高校就业创业工作通知文件（“教学〔2014〕15号”“教学〔2015〕12号”“教学〔2016〕11号”）中都反复要求各地各高校开展毕业生就业质量年度报告的编制工作。高校的就业质量年度报告旨在直接、科学、客观地反映毕业生的就业创业特点，间接反映高校课程合理性及就业指导工作实用性，并以此作为依据，建立合理有效的评估反馈机制，使高校教育质量接受社会监督反馈，促使高等教育与市场需求相结合，培养出适应社会需求的应用型、复合型、创新型人才，促进高等教育内涵式发展。

四川建筑职业技术学院响应国家政策号召，接受社会监督，重视社会需求，积极开展毕业生就业工作，深入全面地了解毕业生就业情况，有效地对现有教育教学、就业指导服务中出现的问题进行反馈，完善学院培养质量跟踪评估系统，提高教育质量的同时有力地提升就业能力与职业转换能力。



### 第三节 调研目的

高校毕业生就业质量是高等学校教育教学和人才培养质量的重要反映，也是高等学校教育质量的重要体现和检验标准。本次调研旨在从毕业生基础信息、就业创业状况、就业质量、求职过程、教育教学工作、毕业生对母校评价、用人单位的评价等方面，客观全面地反映四川建筑职业技术学院 2018 届毕业生的就业情况和主要特点，从而全面、系统反映高校毕业生就业工作实际情况，完善就业状况反馈机制，及时回应社会关切、接受社会监督，建立健全的高校毕业生就业工作评价体系。

#### 一、调查毕业生的就业状况，为学校加强教育教学改革提供依据

通过发布高校毕业生就业质量年度报告，督促高等学校建立健全的就业状况反馈机制，切实把高校毕业生就业质量年度报告的相关信息，作为招生计划安排、学科专业调整、教育教学改革等方面的重要参考，健全专业预警、退出和动态调整机制，使高校学科专业设置与社会需求相匹配，不断加大应用型、复合型、创新型人才培养力度，增强高校毕业生就业创业和职业转换能力。

#### 二、剖析毕业生的就业质量，促进学校人才培养与社会需求良性互动

通过对毕业生就业质量的跟踪调查，经过数据整理和统计分析，进行深入透彻的比较分析，可以全方位评价高校培养的人才质量，全面掌握高校与用人单位之间的人才供求关系状况，以市场为导向进一步促进高校人才培养、社会需求和就业的良性互动，指导高校适时调整课程设置和专业方向，为教育教学中的问题提出各项改善建议，由此改进教学方式，提升办学质量。

#### 三、反馈毕业生对母校的评价，提升学校的社会知名度和影响力

毕业生是学校最有效的宣传员和形象代表，毕业生对母校的推荐度及满意率很大程度上等同于高校自身形象和声誉。通过毕业生对学校的满意度调查，可以了解毕业生对学校整个培养过程有效性的评价，而他们中肯的意见和建议，可以促使学校不断改进工作，努力提升学校的社会知名度、认可度和影响力，最终促进学校可持续发展。





## 第二章 就业基本状况

### 第一节 毕业生基本状况

#### 一、总体规模

四川建筑职业技术学院 2018 届毕业生共计 5824 人，其中，男性毕业生有 4054 人，占比 69.61%，女性毕业生有 1770 人，占比 30.39%。男性毕业生人数比女性毕业生人数多 2284 人。

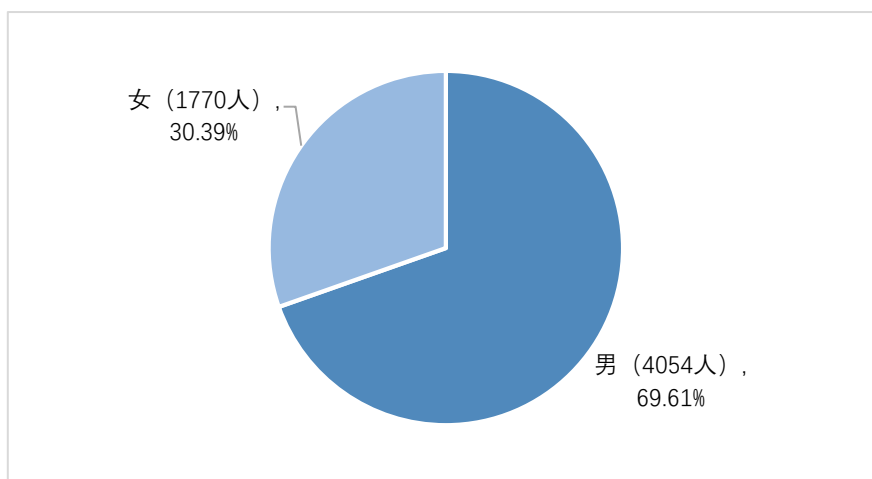


图 1 四川建筑职业技术学院 2018 届毕业生总体规模

#### 二、系（院）专业

从四川建筑职业技术学院的系（院）设置情况来看，2018 届毕业生共分布在 15 个教学系（院），其中土木工程系的毕业生人数最多，共计 1224 人，占比 21.02%。

从四川建筑职业技术学院的专业设置情况来看，2018 届毕业生共分布在 67 个专业（方向），其中建筑工程技术专业的毕业生人数最多，共计 742 人，占比 12.74%。



表 1 四川建筑职业技术学院各系（院）、专业的毕业生分布情况

系（院）	专业	人数	比例
土木工程系	钢结构建造技术	92	1.58%
	工程地质勘查	34	0.58%
	工程监理	59	1.01%
	建筑工程技术	742	12.74%
	建筑工程质量与安全技术管理	205	3.52%
	水利工程	44	0.76%
	水利工程施工技术	48	0.82%
<b>土木工程系 汇总</b>		<b>1224</b>	<b>21.02%</b>
工程管理部	安装工程估价	124	2.13%
	工程造价	420	7.21%
	建筑工程管理	57	0.98%
<b>工程管理部 汇总</b>		<b>601</b>	<b>10.32%</b>
铁道工程系	城市轨道交通工程技术	84	1.44%
	城市轨道交通运营管理	46	0.79%
	地下工程与隧道工程技术	85	1.46%
	盾构施工技术	59	1.01%
	高速铁道技术	41	0.70%
	基础工程技术	33	0.57%
	铁道工程技术	235	4.04%
<b>铁道工程系 汇总</b>		<b>583</b>	<b>10.01%</b>
经济管理部	房地产经营与估价	39	0.67%
	会计与审计	72	1.24%
	建筑材料供应与管理	207	3.55%
	建筑经济管理	85	1.46%
	物流管理	66	1.13%
	物业管理	42	0.72%
<b>经济管理部 汇总</b>		<b>511</b>	<b>8.77%</b>
交通与市政工程系	道路桥梁工程技术	182	3.13%
	工程机械控制技术	38	0.65%
	工程机械运用与维护	72	1.24%
	汽车电子技术	24	0.41%
	汽车检测与维修技术	129	2.21%
	市政工程技术	59	1.01%
<b>交通与市政工程系 汇总</b>		<b>504</b>	<b>8.65%</b>
设备工程系	电梯工程技术	74	1.27%
	给排水工程技术	85	1.46%
	工业设备安装工程技术	71	1.22%
	供热通风与空调工程技术	83	1.43%
	建筑设备工程技术	108	1.85%
<b>设备工程系 汇总</b>		<b>421</b>	<b>7.23%</b>
国际技术教育学院	工程造价	179	3.07%
	建筑工程管理	13	0.22%



	建筑工程技术	105	1.80%
	物流管理	10	0.17%
	应用英语	67	1.15%
<b>国际技术教育学院 汇总</b>		<b>374</b>	<b>6.42%</b>
建筑与艺术系	城镇规划	26	0.45%
	建筑设计技术	51	0.88%
	建筑装饰工程技术	155	2.66%
	室内设计技术	70	1.20%
	图形图像制作	30	0.52%
<b>建筑与艺术系 汇总</b>		<b>332</b>	<b>5.70%</b>
测绘工程系	测绘与地理信息技术	89	1.53%
	大地测量与卫星定位技术	25	0.43%
	工程测量技术	78	1.34%
	工程测量与监理	127	2.18%
<b>测绘工程系 汇总</b>		<b>319</b>	<b>5.48%</b>
电气工程系	电气化铁道技术	47	0.81%
	电气自动化技术	80	1.37%
	电子信息工程技术	46	0.79%
	建筑电气工程技术	107	1.84%
	楼宇智能化工程技术	34	0.58%
<b>电气工程系 汇总</b>		<b>314</b>	<b>5.39%</b>
机械工程系	焊接技术及自动化	29	0.50%
	机械制造与自动化	104	1.79%
	模具设计与制造	42	0.72%
	数控技术	32	0.55%
<b>机械工程系 汇总</b>		<b>207</b>	<b>3.55%</b>
材料工程系	材料工程技术	59	1.01%
	建筑材料检测技术	43	0.74%
	无机非金属材料工程技术	41	0.70%
<b>材料工程系 汇总</b>		<b>143</b>	<b>2.46%</b>
信息工程系	建筑信息管理	77	1.32%
	软件技术	55	0.94%
<b>信息工程系 汇总</b>		<b>132</b>	<b>2.27%</b>
风景园林系	环境艺术设计	30	0.52%
	景区开发与管理	28	0.48%
	园林工程技术	31	0.53%
<b>风景园林系 汇总</b>		<b>89</b>	<b>1.53%</b>
公共管理系	法律事务	36	0.62%
	社区管理与服务	34	0.58%
<b>公共管理系 汇总</b>		<b>70</b>	<b>1.20%</b>
<b>总计</b>		<b>5824</b>	<b>100.00%</b>



### 三、政治面貌

四川建筑职业技术学院 2018 届毕业生中,政治面貌为中共党员的共计 9 人,占比 0.15%;政治面貌为中共预备党员的共计 42 人,占比 0.72%;政治面貌为共青团员的共计 5664 人,占比 97.25%;政治面貌为群众的共计 107 人,占比 1.84%。

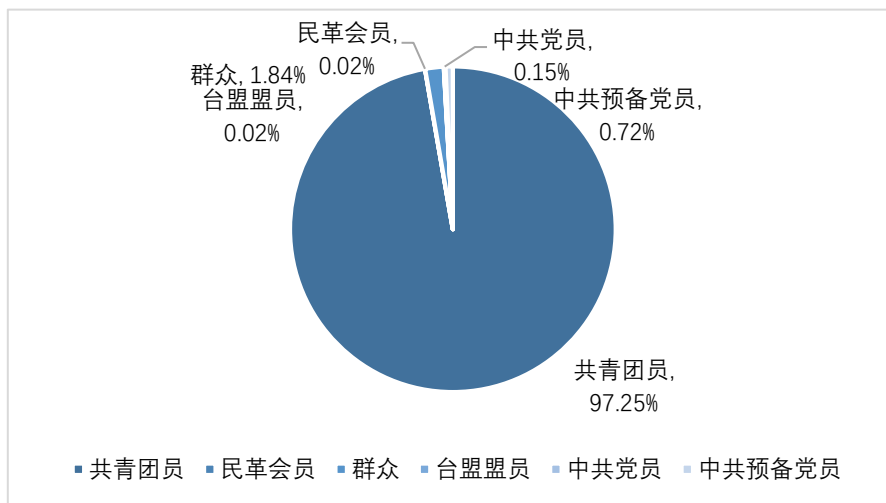


图 2 四川建筑职业技术学院 2018 届毕业政治面貌分布情况

### 四、生源地分布

四川建筑职业技术学院 2018 届毕业生主要来自于四川省,共计 5346 人,占比 91.79%。来自省外的毕业生人共计 478 人,占比 8.21%。

来自川内的四川建筑职业技术学院 2018 届毕业生中,成都市(1074 人)和德阳市(556 人)的人数较多,占比分别为 20.09%和 10.40%。

表 2 四川建筑职业技术学院 2018 届毕业生生源地分布(排名前十位的省份、城市)

生源省份	人数	比例	生源城市	人数	比例
四川	5346	91.79%	成都	1074	20.09%
重庆	194	3.33%	德阳	556	10.40%
陕西	60	1.03%	南充	441	8.25%
新疆维吾尔自治区	26	0.45%	达州	338	6.32%
甘肃	25	0.43%	绵阳	332	6.21%
河南	22	0.38%	眉山	270	5.05%
贵州	21	0.36%	广安	267	4.99%
宁夏回族自治区	20	0.34%	内江	251	4.70%
青海	20	0.34%	遂宁	234	4.38%
云南	19	0.33%	宜宾	209	3.91%



## 五、民族分布

从民族分布来看，四川建筑职业技术学院 2018 届毕业生以汉族为主，共计 5703 人，占比 97.92%。少数民族人数共计 121 人，占比 2.08%。

表 3 四川建筑职业技术学院 2018 届毕业生的民族属性分布

民族	人数	比例	民族	人数	比例
汉族	5703	97.92%	傈僳族	2	0.03%
藏族	27	0.46%	满族	2	0.03%
彝族	24	0.41%	蒙古族	2	0.03%
羌族	19	0.33%	傣族	1	0.02%
苗族	13	0.22%	哈尼族	1	0.02%
土家族	13	0.22%	黎族	1	0.02%
回族	8	0.14%	门巴族	1	0.02%
白族	3	0.05%	仡佬族	1	0.02%
侗族	2	0.03%			

## 第二节 毕业生就业率

### （一）毕业生总体就业率

四川建筑职业技术学院 2018 届毕业生的总体就业率为 97.87%，男性毕业生的就业率为 97.98%，女性毕业生的就业率为 97.63%。男性毕业生的就业率较女性毕业生的就业率高出 0.35 个百分点。

按照教育部颁布的统计标准，毕业生就业率=(签就业协议形式就业+签劳动合同形式就业+其他录用形式就业+科研助理+应征义务兵+国家基层项目+地方基层项目+自主创业+自由职业+升学+出国出境)/毕业生总人数\*100%。

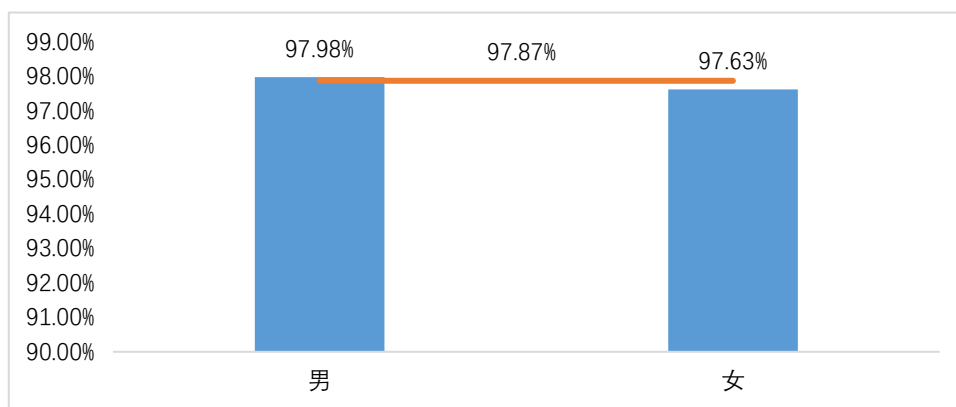


图 3 四川建筑职业技术学院 2018 届毕业生就业率



## (二) 不同系（院）、专业毕业生的就业率

从不同系（院）的就业率来看，排名第一的是材料工程系，就业率为 100.00%，其次是材料测绘工程系，就业率为 99.06%，排名第三的是风景园林系，就业率为 98.88%。

从不同专业的就业率来看，材料工程技术、建筑材料检测技术、无机非金属材料工程技术、大地测量与卫星定位技术、工程测量与监理、电子信息工程技术、景区开发与管理、园林工程技术、建筑工程管理（工程管理系）、建筑工程管理（国际技术教育学院）、物流管理、应用英语、焊接技术及自动化、模具设计与制造、城镇规划、室内设计技术、工程机械控制技术、工程机械运用与维护、市政工程技术、会计与审计、电梯工程技术、工业设备安装工程技术、基础工程技术和软件技术专业毕业生的就业率最高，均达到 100.00%。

学院各系（院）、专业 2018 届毕业生的就业率详见下表。

**表 4 四川建筑职业技术学院各系（院）、专业 2018 届毕业生的就业率**

系（院）	专业	就业率
材料工程系	材料工程技术	100.00%
	建筑材料检测技术	100.00%
	无机非金属材料工程技术	100.00%
<b>材料工程系 汇总</b>		<b>100.00%</b>
测绘工程系	测绘与地理信息技术	97.75%
	大地测量与卫星定位技术	100.00%
	工程测量技术	98.72%
	工程测量与监理	100.00%
<b>测绘工程系 汇总</b>		<b>99.06%</b>
风景园林系	环境艺术设计	96.67%
	景区开发与管理	100.00%
	园林工程技术	100.00%
<b>风景园林系 汇总</b>		<b>98.88%</b>
交通与市政工程系	道路桥梁工程技术	98.35%
	工程机械控制技术	100.00%
	工程机械运用与维护	100.00%
	汽车电子技术	91.67%
	汽车检测与维修技术	99.22%
	市政工程技术	100.00%
<b>交通与市政工程系 汇总</b>		<b>98.81%</b>
国际技术教育学院	工程造价	97.77%
	建筑工程管理	100.00%
	建筑工程技术	98.10%
	物流管理	100.00%
	应用英语	100.00%
<b>国际技术教育学院 汇总</b>		<b>98.40%</b>



工程管理部	安装工程估价	96.77%
	工程造价	98.57%
	建筑工程管理	100.00%
<b>工程管理部 汇总</b>		<b>98.34%</b>
建筑与艺术系	城镇规划	100.00%
	建筑设计技术	96.08%
	建筑装饰工程技术	98.06%
	室内设计技术	100.00%
	图形图像制作	96.67%
<b>建筑与艺术系 汇总</b>		<b>98.19%</b>
铁道工程系	城市轨道交通工程技术	98.81%
	城市轨道交通运营管理	95.65%
	地下工程与隧道工程技术	98.82%
	盾构施工技术	94.92%
	高速铁路技术	97.56%
	基础工程技术	100.00%
	铁道工程技术	98.72%
<b>铁道工程系 汇总</b>		<b>98.11%</b>
设备工程系	电梯工程技术	100.00%
	给排水工程技术	95.29%
	工业设备安装工程技术	100.00%
	供热通风与空调工程技术	95.18%
	建筑设备工程技术	99.07%
<b>设备工程系 汇总</b>		<b>97.86%</b>
机械工程系	焊接技术及自动化	100.00%
	机械制造与自动化	98.08%
	模具设计与制造	100.00%
	数控技术	90.63%
<b>机械工程系 汇总</b>		<b>97.58%</b>
经济管理系	房地产经营与估价	94.87%
	会计与审计	100.00%
	建筑材料供应与管理	98.55%
	建筑经济管理	98.82%
	物流管理	93.94%
	物业管理	92.86%
<b>经济管理系 汇总</b>		<b>97.46%</b>
土木工程系	钢结构建造技术	97.83%
	工程地质勘查	97.06%
	工程监理	98.31%
	建筑工程技术	97.17%
	建筑工程质量与安全技术管理	97.07%
	水利工程	93.18%
	水利工程施工技术	97.92%
<b>土木工程系 汇总</b>		<b>97.14%</b>



公共管理系	法律事务	97.22%
	社区管理与服务	97.06%
公共管理系 汇总		97.14%
信息工程系	建筑信息管理	94.81%
	软件技术	100.00%
信息工程系 汇总		96.97%
电气工程系	电气化铁道技术	93.62%
	电气自动化技术	92.50%
	电子信息工程技术	100.00%
	建筑电气工程技术	98.13%
	楼宇智能化工程技术	94.12%
电气工程系 汇总		95.86%
总计		97.87%

### 第三节 毕业去向

总体来看，四川建筑职业技术学院 2018 届毕业生以签就业协议形式就业为主，人数共计 4757 人，占比 81.68%。选择升学的共计 464 人，占比 7.97%。以其他录用形式就业的共计 346 人，占比 5.94%。此外，学院毕业生的毕业去向还包扩自由职业（人数共计 106 人，占比 1.82%）、自主创业（人数共计 20 人，占比 0.34%）、签劳动合同形式就业（人数共计 6 人，占比 0.10%）、出国、出境（人数共计 1 人，占比 0.02%）、参与国家基层项目（人数共计 1 人，占比 0.02%）。待就业（人数共计 124 人，占比 2.13%）。

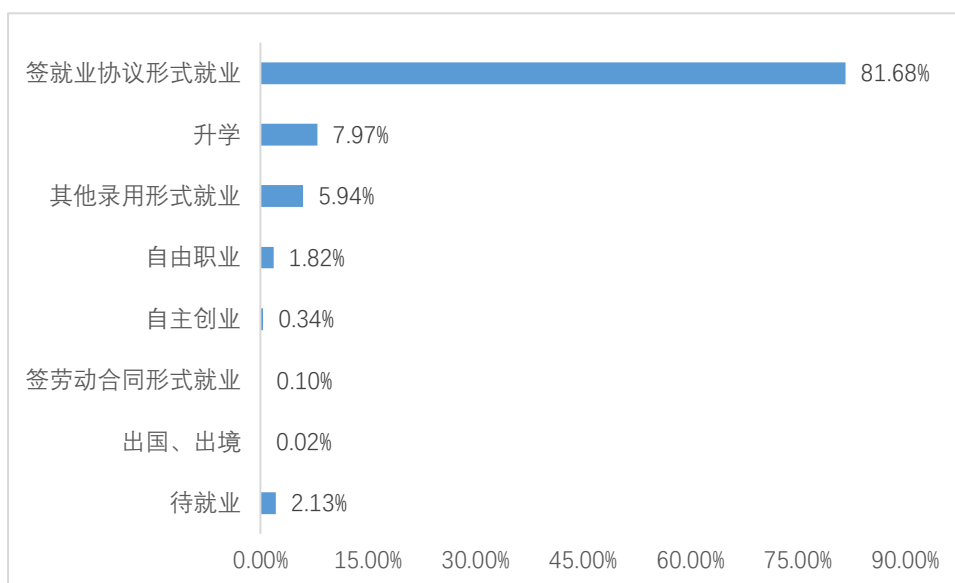


图 4 四川建筑职业技术学院 2018 届毕业生总体毕业去向





## 第四节 就业分布

### 一、就业地域分布

总体来看，四川建筑职业技术学院 2018 届毕业生的就业地域主要为四川省，共计 2493 人，占比 47.62%。而省外就业的毕业生中，在广东省的最多，共计 648 人，占比 12.38%。

在四川省内就业的四川建筑职业技术学院 2018 届毕业生以在成都市就业的为主，共计 1844 人，占比 73.97%。其次是在德阳就业的，共计 286 人，占比 11.47%。

表 5 四川建筑职业技术学院 2018 届毕业生就业地域分布（排名前十位的省份、城市）

就业省份	人数	比例	省内就业城市	人数	比例
四川	2493	47.62%	成都	1844	73.97%
广东	648	12.38%	德阳	286	11.47%
北京市	337	6.44%	绵阳	95	3.81%
重庆市	240	4.58%	泸州	43	1.72%
上海市	238	4.55%	内江	39	1.56%
贵州	183	3.50%	眉山	22	0.88%
江苏	159	3.04%	德阳市	19	0.76%
湖北	123	2.35%	宜宾	19	0.76%
天津市	103	1.97%	自贡	19	0.76%
山西	92	1.76%	南充	15	0.60%



## 二、就业行业分布

总体来看，建筑业是四川建筑职业技术学院 2018 届毕业生的主要就业行业，供有 4144 名毕业生在此行业工作，占比 81.00%。

四川建筑职业技术学院 2018 届毕业生就业行业分布情况详见下图。

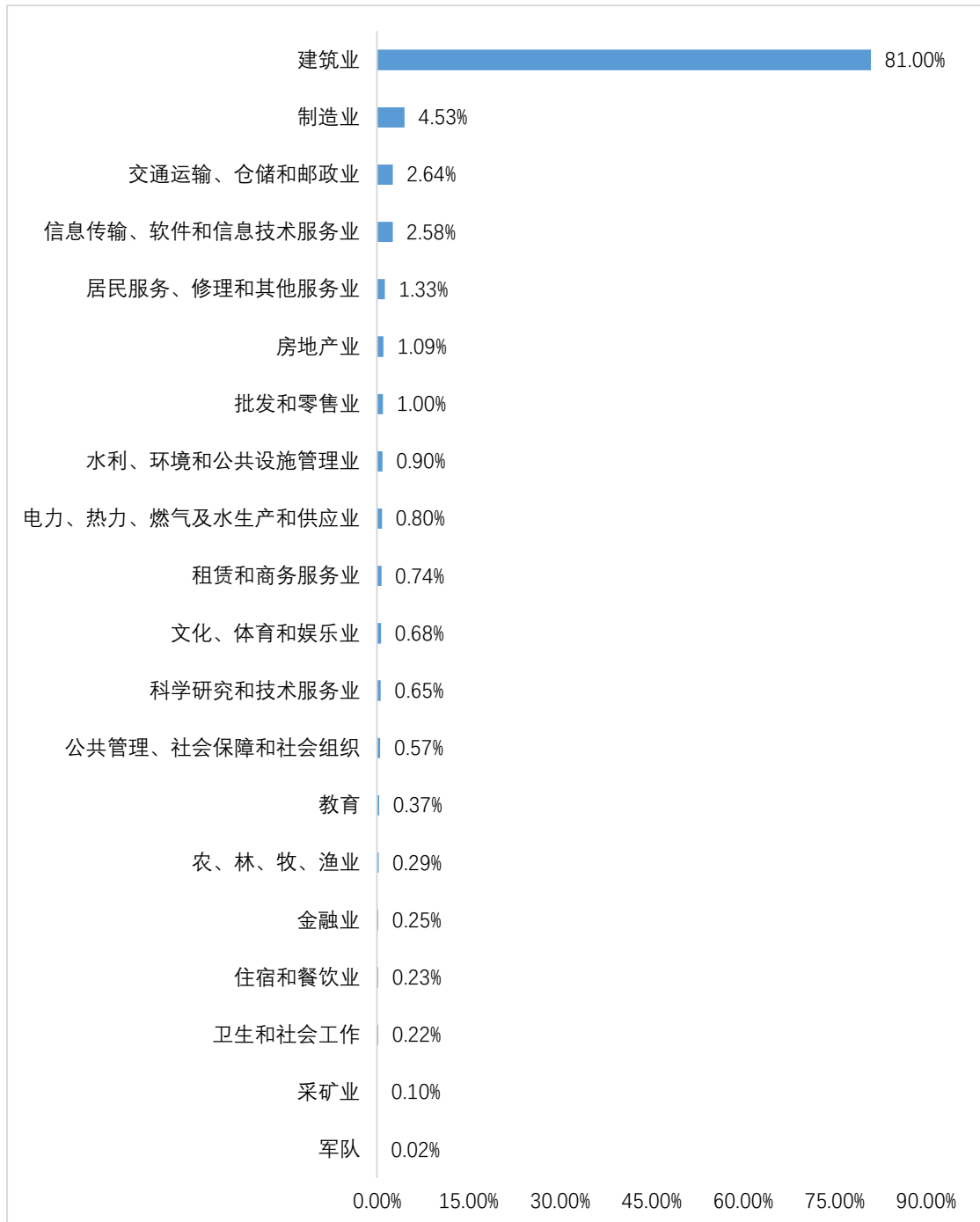


图 5 四川建筑职业技术学院 2018 届毕业生就业行业分布情况



### 三、就业职业分布

调查结果显示，总体来看，工程技术人员是四川建筑职业技术学院 2018 届毕业生从业人数最多的职业，占比 88.88%。

四川建筑职业技术学院 2018 届毕业生就业职业分布情况详见下图。



图 6 四川建筑职业技术学院 2018 届毕业生就业职业总体分布



## 四、就业单位性质分布

调查结果显示，总体来看，四川建筑职业技术学院 2018 届毕业生的就业单位主要以国有企业为主，人数占比为 56.61%。

学院 2018 届毕业生就业单位性质分布情况详见下图。

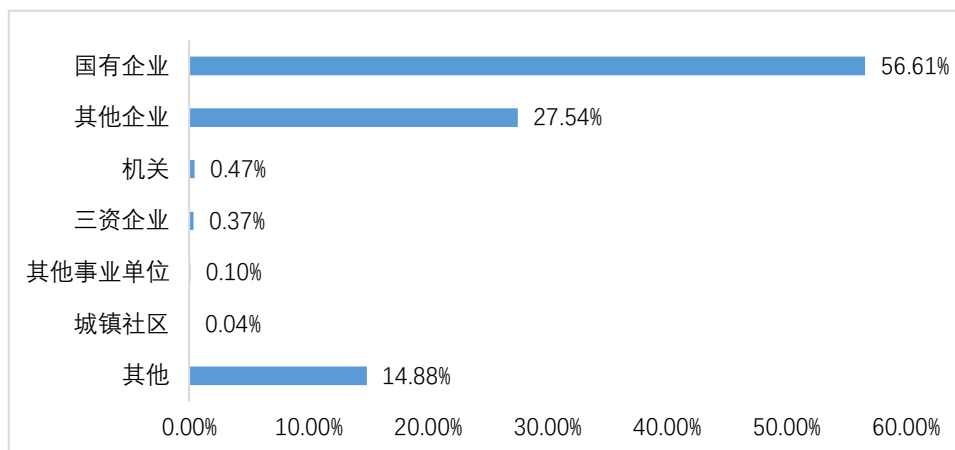


图 7 四川建筑职业技术学院 2018 届毕业生就业单位性质分布情况

## 五、就业单位规模分布

调查结果显示，从四川建筑职业技术学院 2018 届毕业生就业单位的在职员工人数规模来看，排名前三位的分别是在职员工人数在 10000 人及以上、少于 50 人和 50~149 人的单位。毕业生在在职员工人数为 10000 人及以上的单位就业的人数占比 43.35%，在在职员工人数为少于 50 人的单位就业的人数占比 14.10%，在在职员工人数为 50~149 人的单位就业的人数占比 10.92%。

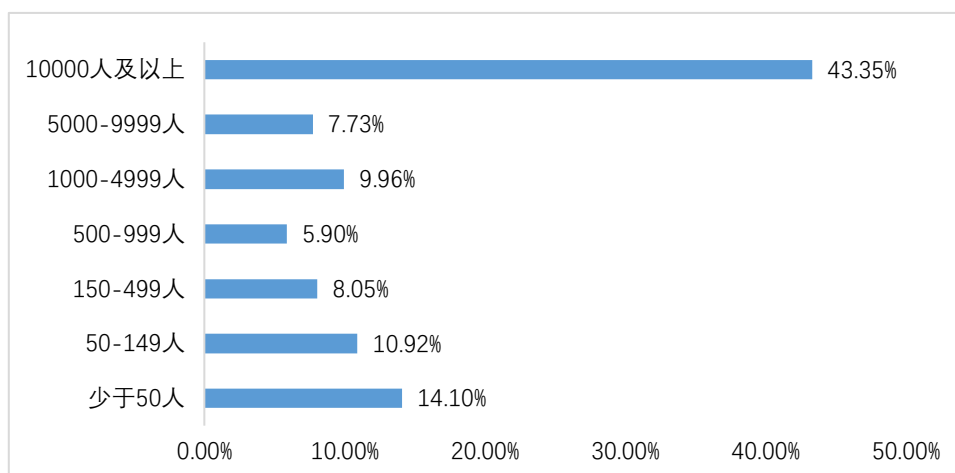


图 8 四川建筑职业技术学院 2018 届毕业生就业单位规模情况



## 第五节 升学情况

### 一、毕业生升学比例

四川建筑职业技术学院 2018 届毕业生中，选择升学的共计 464 人，升学率为 7.97%。

### 二、升学高校情况

西南科技大学和西华大学是四川建筑职业技术学院 2018 届毕业生升学人数较多的院校，人数占比分别为 54.74%和 34.91%。

学院 2018 届毕业生升学高校情况详见下图。

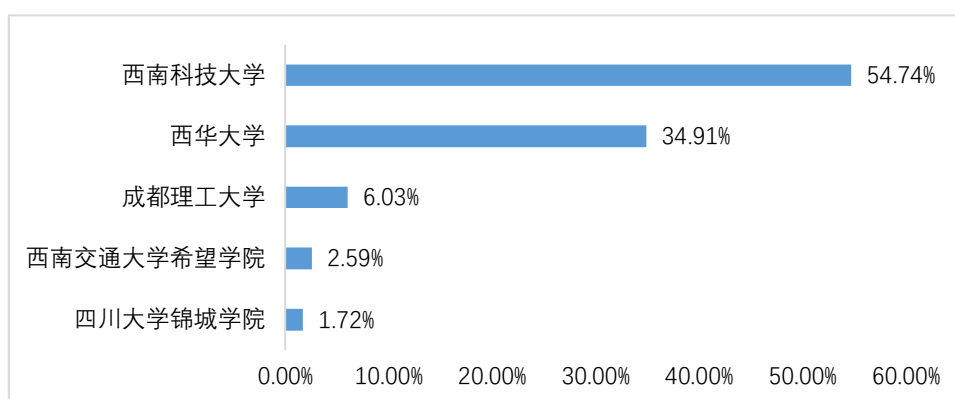


图 9 四川建筑职业技术学院 2018 届毕业生升学高校情况

### 三、升学原因分析

调查结果显示，想继续提升自己是四川建筑职业技术学院 2018 届毕业生毕业后选择升学的主要原因，选择比例为 79.52%。

学院 2018 届毕业生升学原因详见下图。

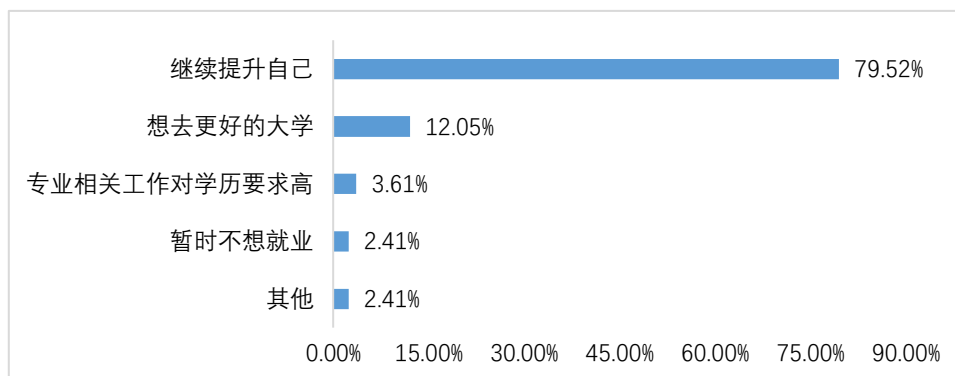


图 10 四川建筑职业技术学院 2018 届毕业生升学原因分析



## 四、升学换专业情况

调查结果显示，总体来看，毕业后选择升学的四川建筑职业技术学院 2018 届毕业生中，升学未换专业的人数最多，占比 74.70%。而升学后换了专业的人数占比 25.30%。其中，换了比较相关的专业的人数占比 24.10%，换了完全不相关的专业的人数占比 1.20%。

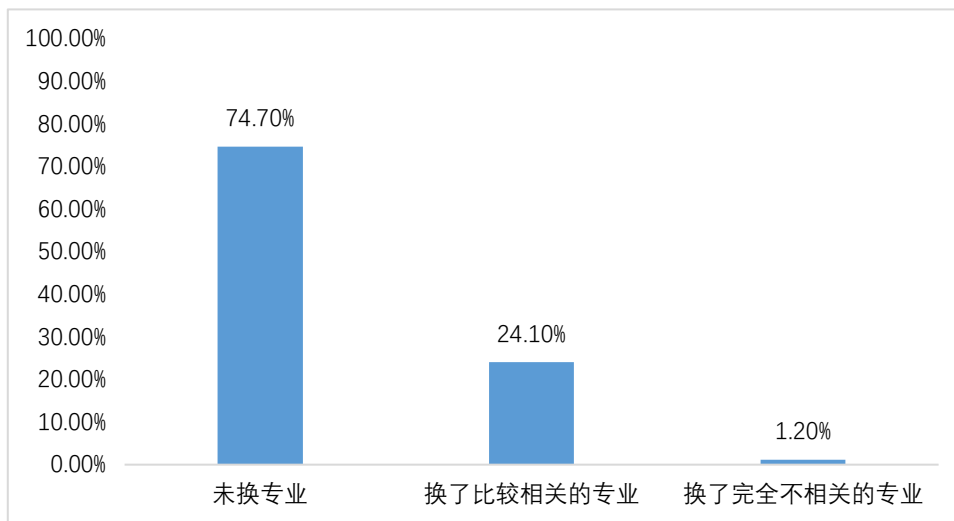


图 11 四川建筑职业技术学院 2018 届毕业生升学换专业情况

## 五、升学换专业原因分析

调查结果显示，毕业后选择升学的四川建筑职业技术学院 2018 届毕业生中，因调剂而更换专业的人数最多，占比 47.62%。

此外，原专业不是自己的兴趣所在也是毕业生升学换专业的重要原因，人数占比 19.05%。

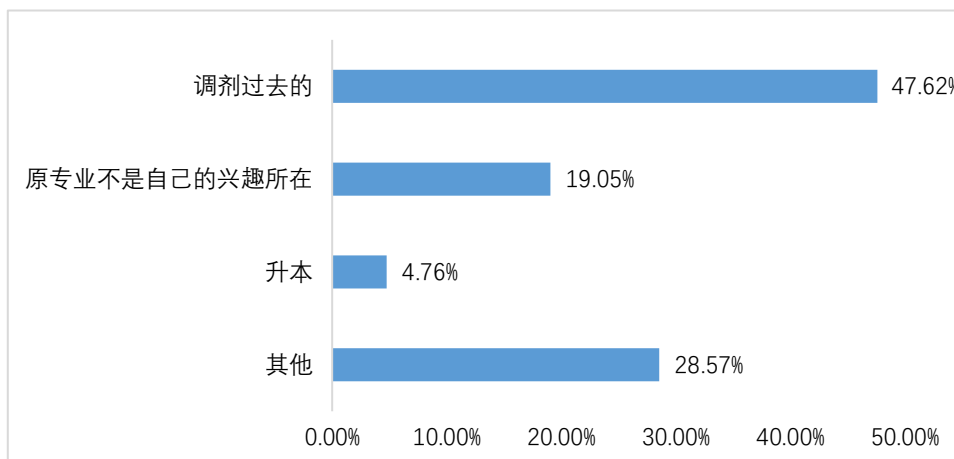


图 12 四川建筑职业技术学院 2018 届毕业生升学换专业原因分析



## 第六节 自主创业

### 一、自主创业比例

调查结果显示，四川建筑职业技术学院 2018 届毕业生选择自主创业的共计 20 人，自主创业率为 0.34%。

### 二、自主创业时间点

调查结果显示，自主创业的四川建筑职业技术学院 2018 届毕业生主要是在毕业后开始创业，人数共 16 人，占比 80.00%。此外，在大学时期开始创业的毕业生共 4 人，占比 20.00%，其中，在大二期间开始创业的有 3 人，占比 15.00%，在大三期间开始创业的有 1 人，占比 5.00%。

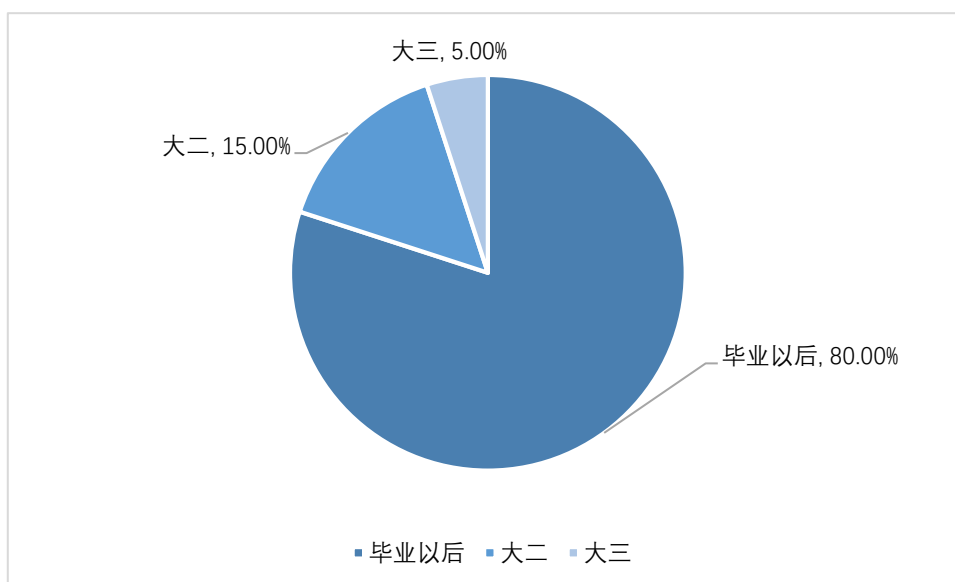


图 13 四川建筑职业技术学院 2018 届毕业生自主创业时间点

### 三、资金来源

调查结果显示，自主创业的四川建筑职业技术学院 2018 届毕业生，其创业资金主要来源于父母，选择比例为 60.00%。其次，通过自有资金进行创业的选择比例为 25.00%。通过无本创业、政策性贷款、银行贷款等方式获得创业资金的人数相对较少。（本项指标为多项选择题，比例之和大于 100.00%）



学院 2018 届毕业生创业资金来源详见下图。

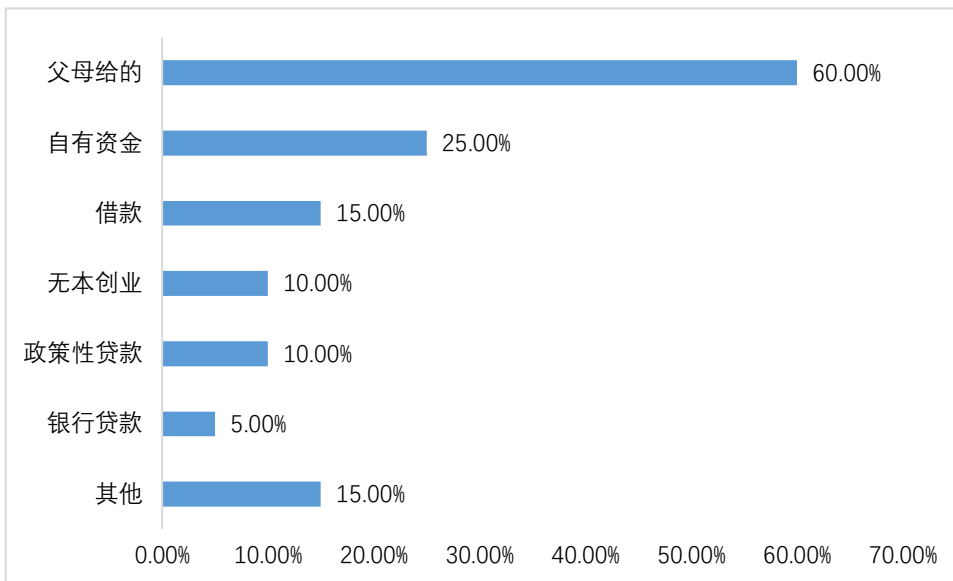


图 14 四川建筑职业技术学院 2018 届毕业生自主创业资金来源

#### 四、创业动机

调查结果显示，想尽快实现财务自由是自主创业的四川建筑职业技术学院 2018 届毕业生的首要创业动机，共 7 人选择此项，人数占比 35.00%。学院 2018 届毕业生创业动机详见下图。

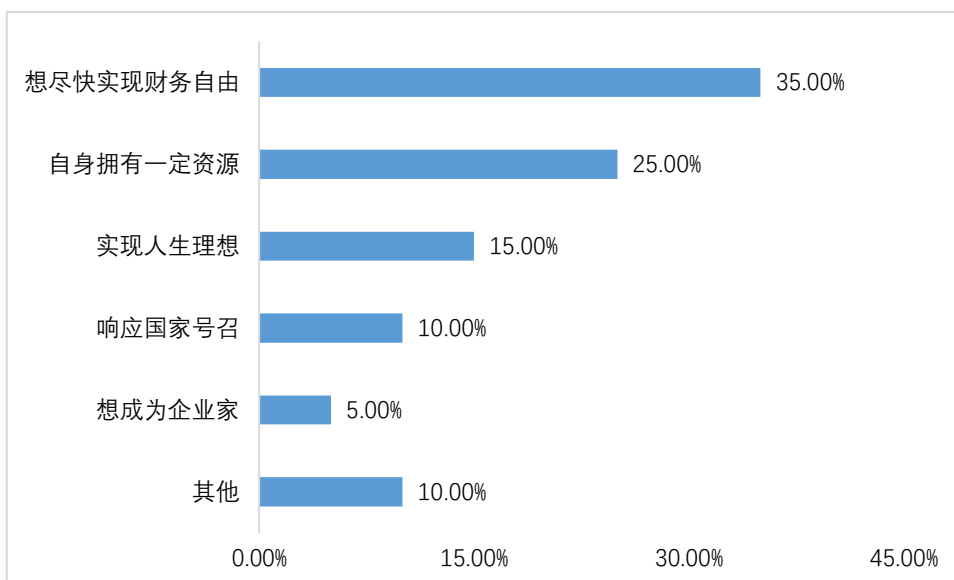


图 15 四川建筑职业技术学院 2018 届毕业生创业动机





## 五、创业方法

调查结果显示，自主创业的四川建筑职业技术学院 2018 届毕业生在创业团队中扮演着不同的角色。其中，在团队中负责提供资源的居多，共 9 人选择此项，人数占比 45.00%，其次是在团队中负责提供技术的，共 5 人选择此项，人数占比 25.00%。学院 2018 届毕业生创业方法详见下图。

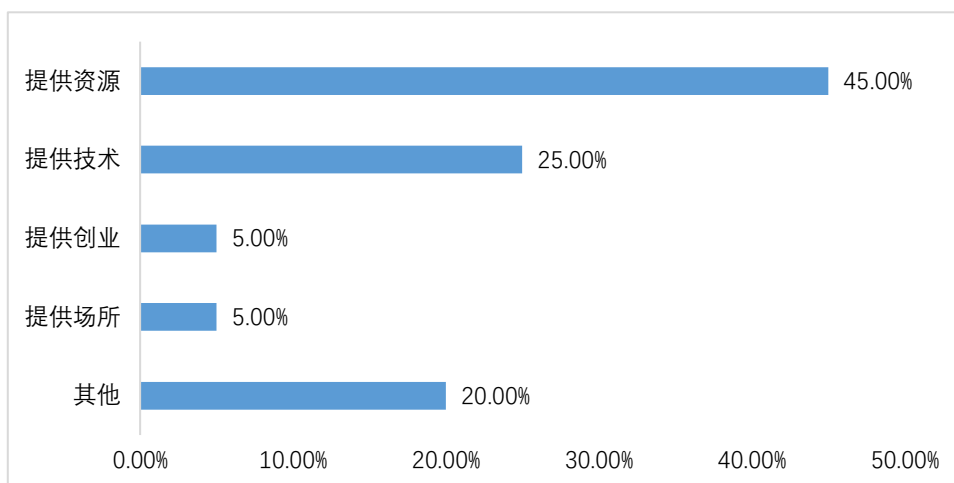


图 16 四川建筑职业技术学院 2018 届毕业生创业方法

## 六、创业领域

调查结果显示，自主创业的四川建筑职业技术学院 2018 届毕业生中，创业领域为批发和零售业的最多，共 7 人选择此项，人数占比 35.00%。学院 2018 届毕业生创业领域详见下图。

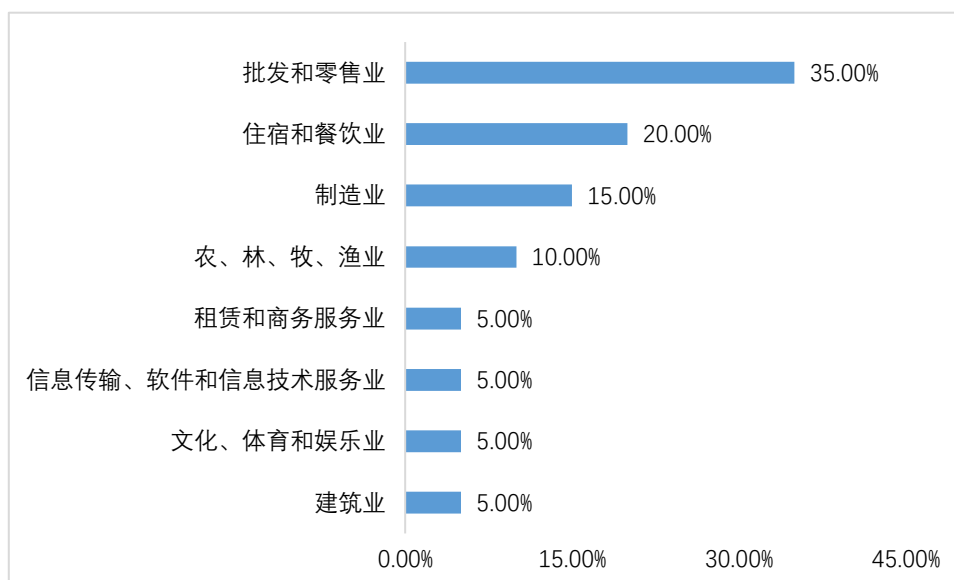


图 17 四川建筑职业技术学院 2018 届毕业生创业领域



## 七、创业项目

调查结果显示，自主创业的四川建筑职业技术学院 2018 届毕业生中，创业项目为创意小店的最多，共 5 人选择此项，人数占比 25.00%。学院 2018 届毕业生创业项目详见下图。

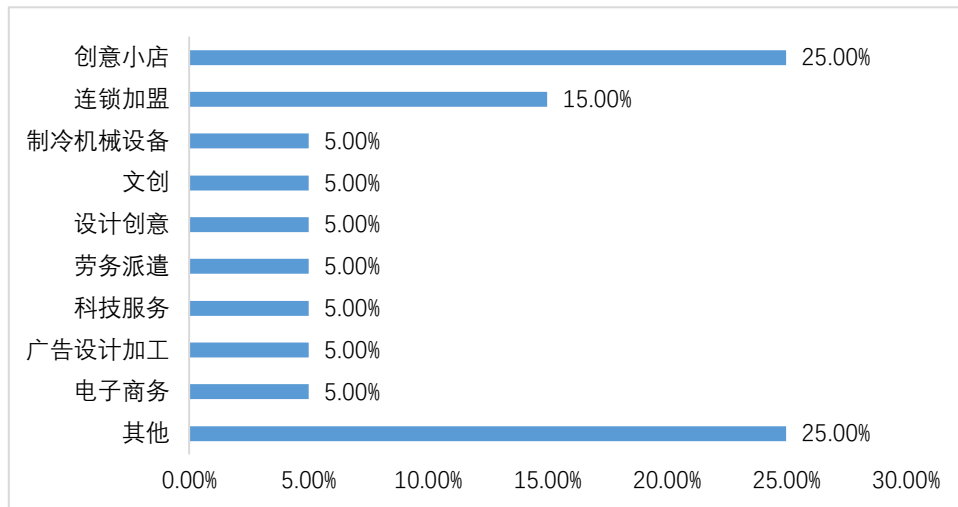


图 18 四川建筑职业技术学院 2018 届毕业生创业项目

## 八、创业困难

调查结果显示，缺少管理经验（人数占比 55.00%）、市场开拓困难（人数占比 40.00%）、行业竞争力大（人数占比 35.00%）是学院 2018 届毕业生在创业过程中最常遇到的三类困难。

（本项指标为多项选择题，比例之和大于 100.00%）

学院 2018 届毕业生创业过程中常遇困难详见下图。

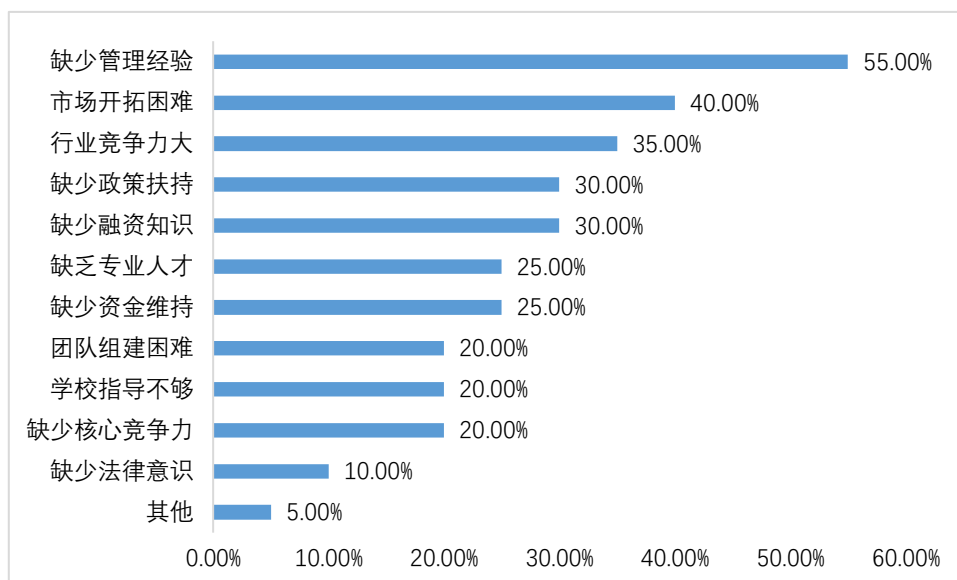


图 19 四川建筑职业技术学院 2018 届毕业生在创业过程中常遇困难



## 九、毕业生对创业环境的评价

调查结果显示，自主创业的四川建筑职业技术学院 2018 届毕业生多数认为目前的创业环境好。其中，认为非常好的人数为 1 人，占比 5.00%，认为比较好的人数为 10 人，占比 50.00%。

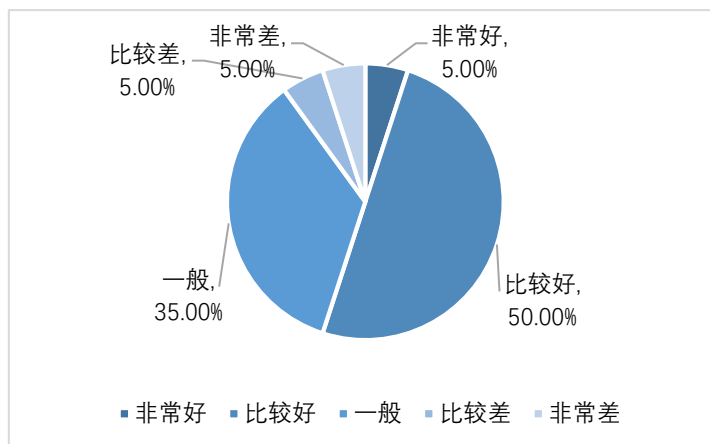


图 20 四川建筑职业技术学院 2018 届毕业生对创业环境的评价

## 十、希望学院提供的创业帮助

调查结果显示，在创业过程中，自主创业的四川建筑职业技术学院 2018 届毕业生最希望学院为他们提供的帮助是开设创业相关管理课程，选择比例为 65.00%。此外，希望学院帮助联系社会资源、提供创业孵化指导、提供创业平台、开设运营管理相关课程、开设资金筹集相关课程等也是学院 2018 届毕业生希望学院提供的创业帮助，选择比例均超过了 50.00%。（本项指标为多项选择题，比例之和大于 100.00%）

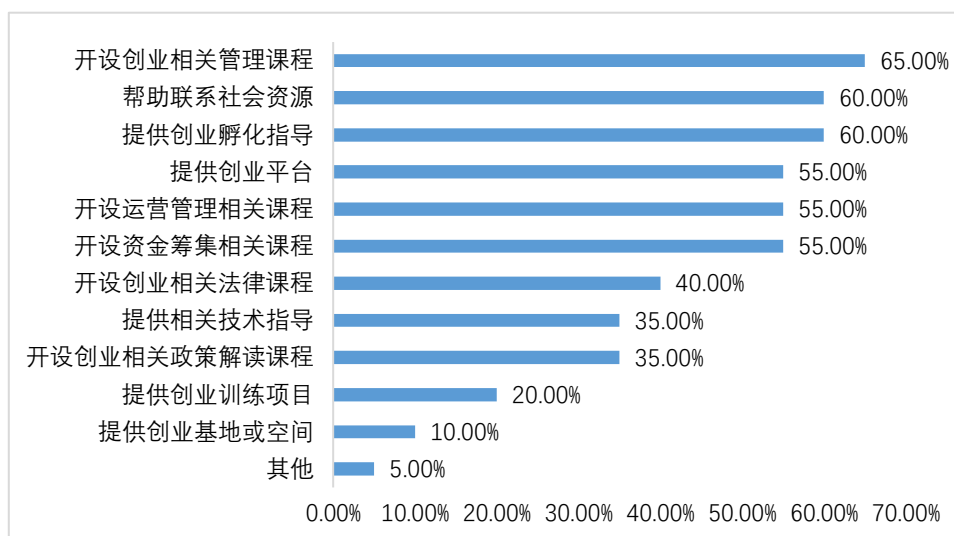


图 21 四川建筑职业技术学院 2018 届毕业生希望学院提供的创业帮助



## 十一、毕业生对创业结果的评价

调查结果显示，自主创业的四川建筑职业技术学院 2018 届毕业生对目前的创业结果评价比较客观。其中，认为自己目前创业非常成功的有 2 人，占比 10.00%，认为比较成功的有 4 人，占比 20.00%。

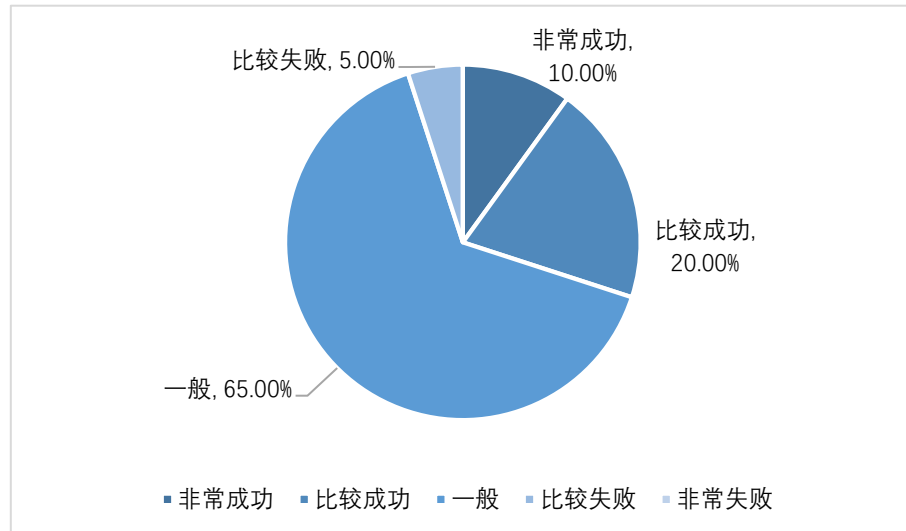


图 22 四川建筑职业技术学院 2018 届毕业生对创业结果的评价

## 第七节 暂不就业

### 一、暂不就业比例

四川建筑职业技术学院 2018 届毕业生暂不就业的共有 124 人，暂不就业比例为 2.13%。

### 二、暂不就业原因分析

调查结果显示，参加公招公考是四川建筑职业技术学院 2018 届毕业生暂不就业的主要原因，共 47 人选择此项，占比为 37.90%。此外，正准备创业有 16 人，占比为 12.90%；正在接受培训的有 13 人，占比 10.48%。



学院 2018 届毕业生暂不就业原因详见下图。

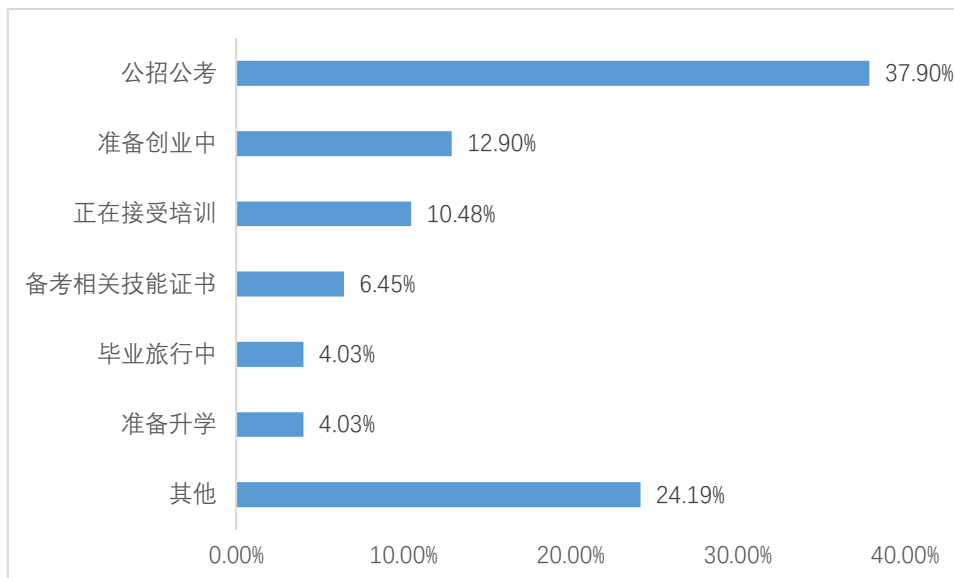


图 23 四川建筑职业技术学院 2018 届毕业生暂不就业原因分析

### 三、暂不就业时经济来源

调查结果显示，个人积蓄是处于暂不就业状态的毕业生的主要经济来源，人数占比为 50.00%。学院 2018 届毕业生暂不就业时的经济来源详见下图。（本项指标为多项选择题，比例之和大于 100.00%）

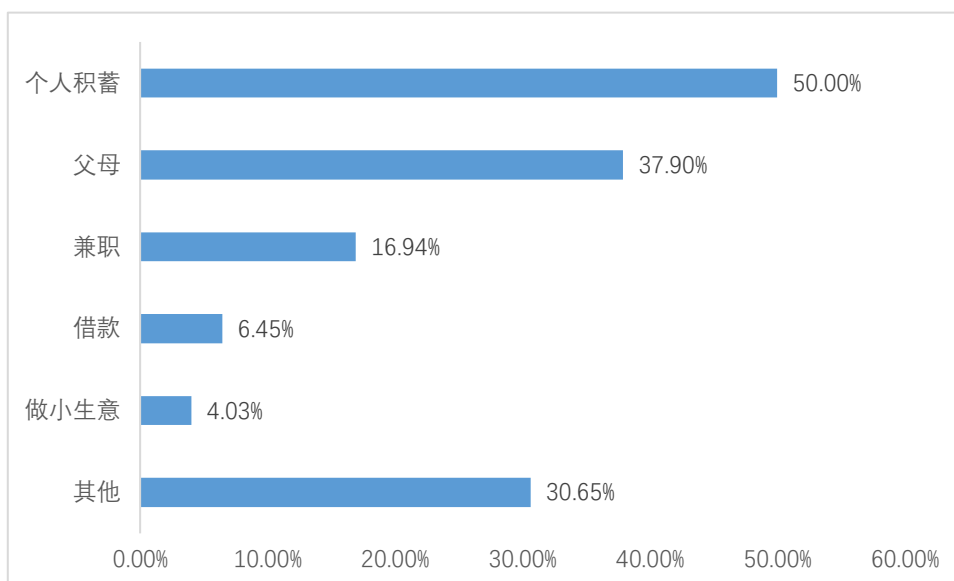


图 24 四川建筑职业技术学院 2018 届毕业生暂不就业时经济来源



## 四、找工作意愿

调查结果显示，处于暂不就业状态的毕业生找工作的意愿较强烈，有 107 名暂不就业毕业生都表示愿意继续找工作，占比 86.29%。学院 2018 届暂不就业毕业生找工作意愿详见下图。

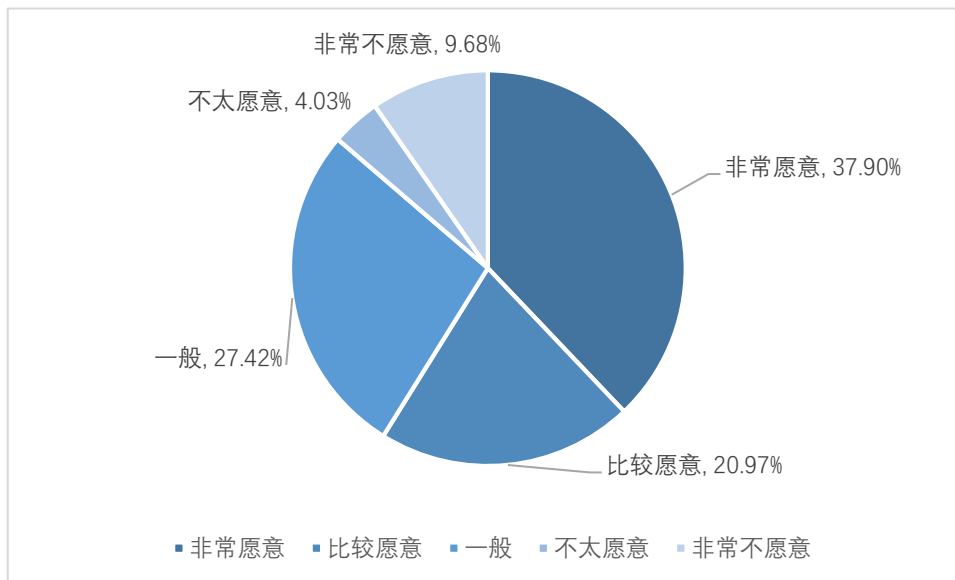


图 25 四川建筑职业技术学院 2018 届暂不就业毕业生找工作意愿

## 五、培训学习情况

调查结果显示，处于暂不就业状态的毕业生中，有 75 人参加了专业技能培训或学习，占比 60.48%。学院 2018 届暂不就业毕业生的培训学习情况详见下图。

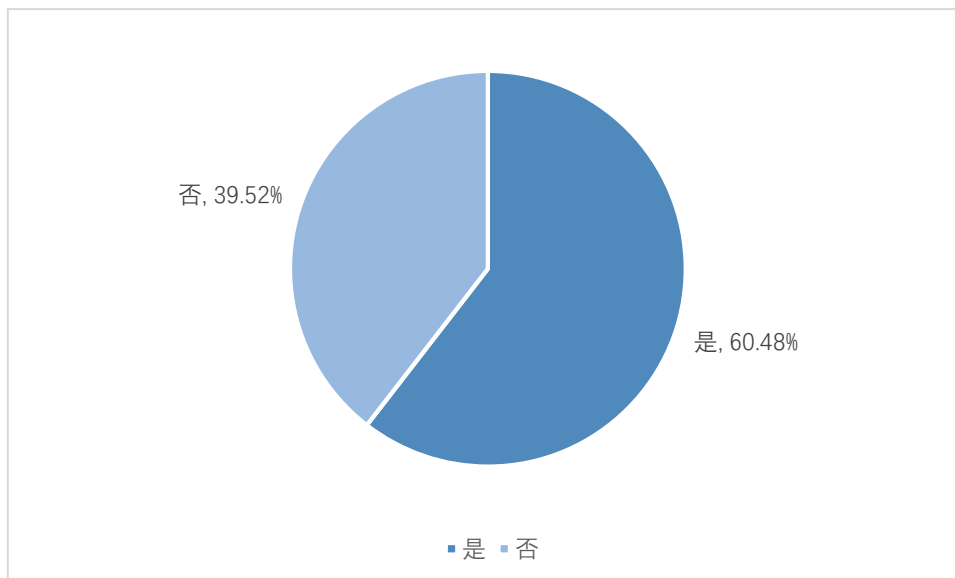


图 26 四川建筑职业技术学院 2018 届暂不就业毕业生的培训学习情况



## 第三章 求职过程

### 第一节 求职情况

调查结果显示，四川建筑职业技术学院 2018 届毕业生通过校园招聘会和学校提供的就业信息进行求职的人数较多，人数占比分别为 62.95%和 55.99%。（本项指标为多项选择题，比例之和大于 100.00%）

学院 2018 届毕业生的求职渠道详见下图。

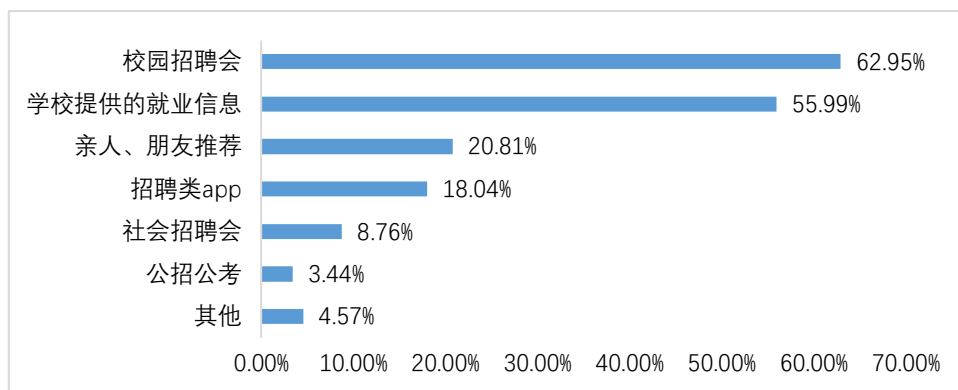


图 27 四川建筑职业技术学院 2018 届毕业生求职渠道分布

### 第二节 求职过程中的关注点

调查结果显示，个人晋升空间是四川建筑职业技术学院 2018 届毕业生在求职过程中最关注的因素，选择比例为 75.82%。学院 2018 届毕业生求职过程中的关注点详见下图。

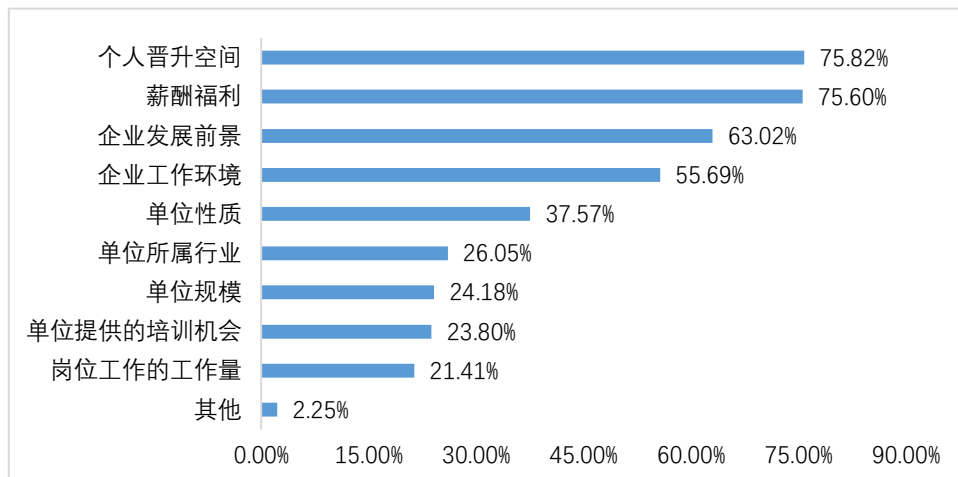


图 28 四川建筑职业技术学院 2018 届毕业生求职过程中的关注点



### 第三节 求职过程中的期望薪资

调查结果显示，四川建筑职业技术学院 2018 届毕业生在求职过程中，所期望的薪资平均为 4279 元。其中，男性毕业生在求职过程中期望的薪资是 4483 元，女性毕业生在求职过程中期望的薪资是 3762 元。

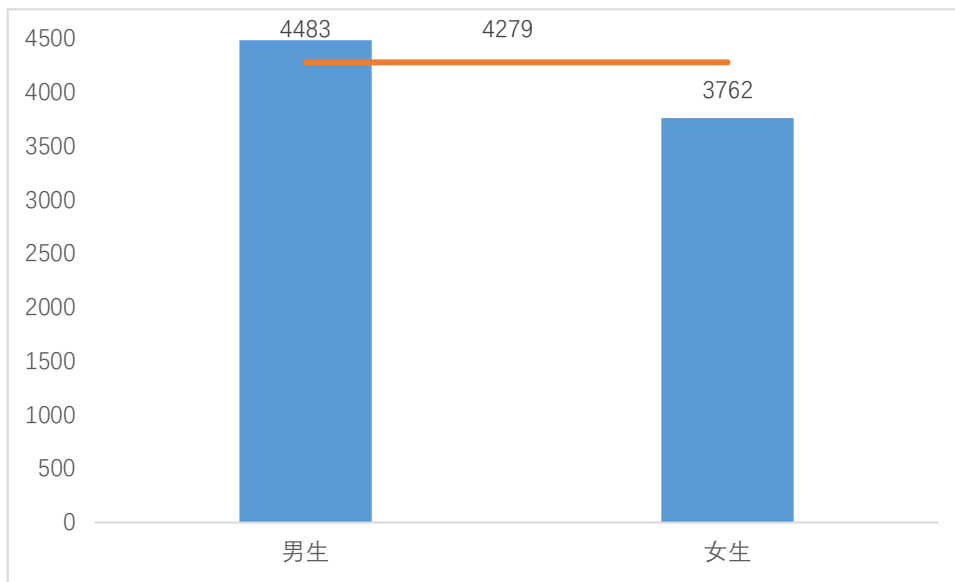


图 29 四川建筑职业技术学院 2018 届毕业生求职过程中的期望薪资

### 第四节 简历投递与面试情况

调查结果显示，四川建筑职业技术学院 2018 届毕业生在毕业半年之内，人均投递简历的次数为 6.63 次，人均参加面试的次数为 2.87 次，人均获得工作的次数为 1.83 次。

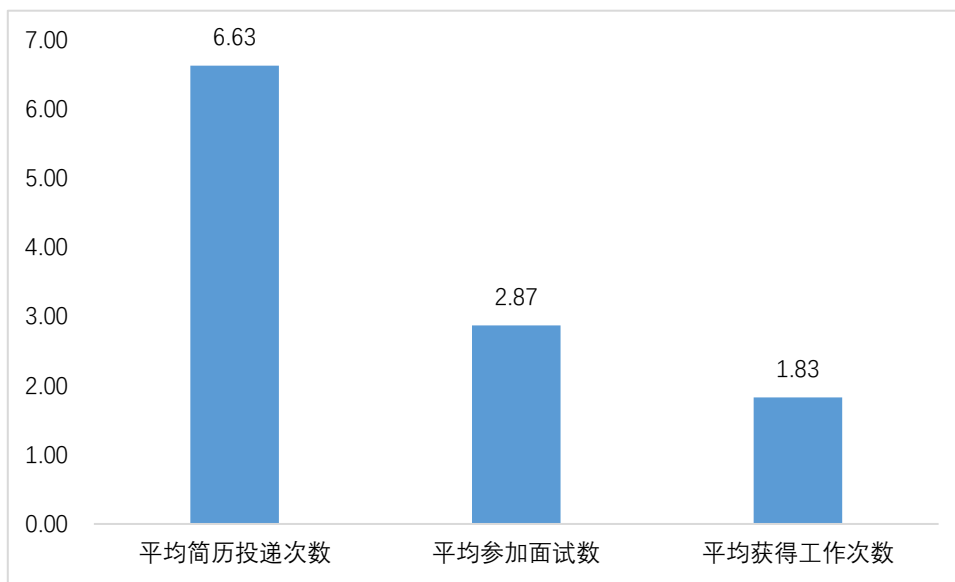


图 30 四川建筑职业技术学院 2018 届毕业生简历投递与面试情况





## 第五节 求职过程难易度评价

调查结果显示,在求职过程中,四川建筑职业技术学院 2018 届毕业生有 78.52%的人认为求职容易。其中,81.94%的男性毕业生认为求职容易,69.84%的女性毕业生认为求职容易。

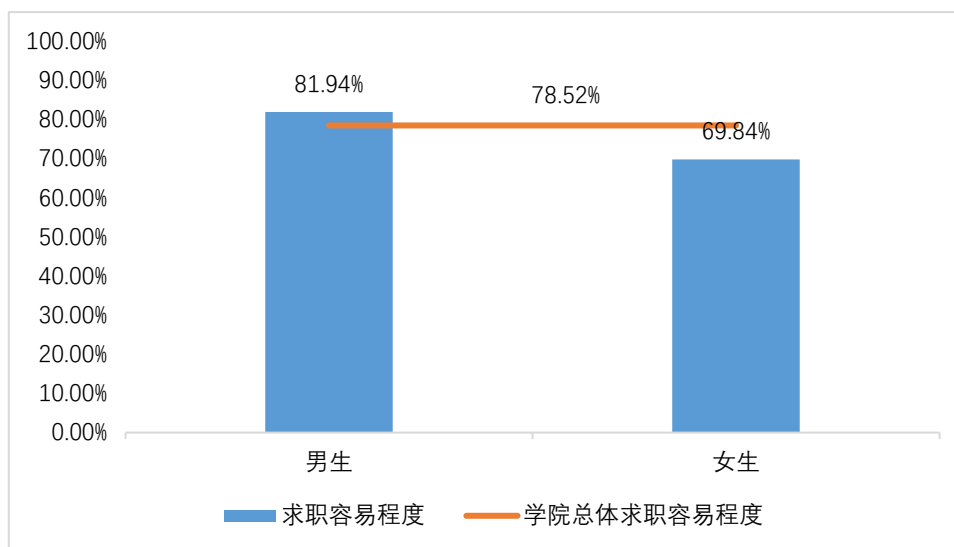


图 31 四川建筑职业技术学院 2018 届毕业生对求职过程的难易度评价

## 第六节 求职过程自我评价

调查结果显示,四川建筑职业技术学院 2018 届毕业生对求职过程的自我评价较高,满意度为 93.79%。其中,男性毕业生对求职过程的满意度为 94.15%,女性毕业生对求职过程的满意度为 92.86%。

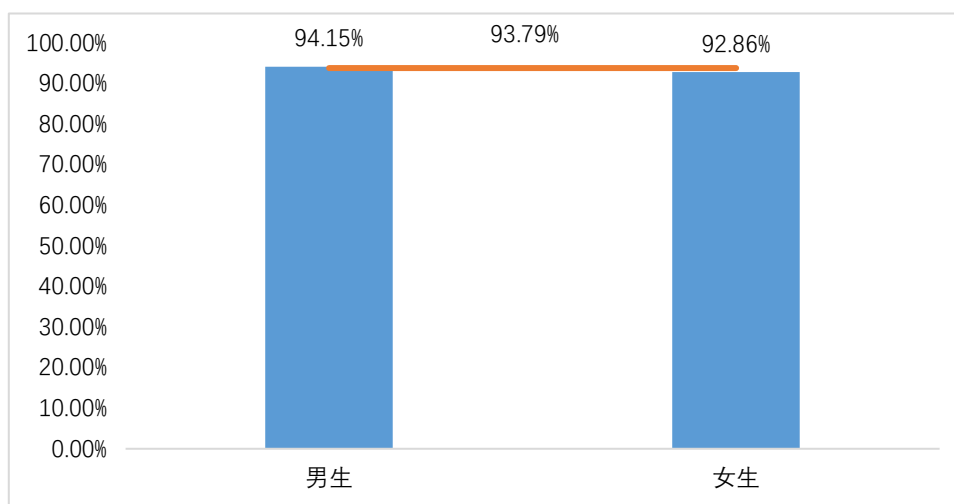


图 32 四川建筑职业技术学院 2018 届毕业生对求职过程的自我评价



## 第四章 就业质量分析

### 第一节 就业与专业对口率

#### 一、毕业生就业与专业对口率

##### (一) 毕业生总体就业与专业对口率

调查结果显示, 总体来看, 四川建筑职业技术学院 2018 届毕业生就业与专业的对口情况较好, 总体就业与专业的对口率为 71.42%。其中, 男性毕业生的就业与专业对口率为 75.17%, 女性毕业生就业与专业对口率为 61.86%。

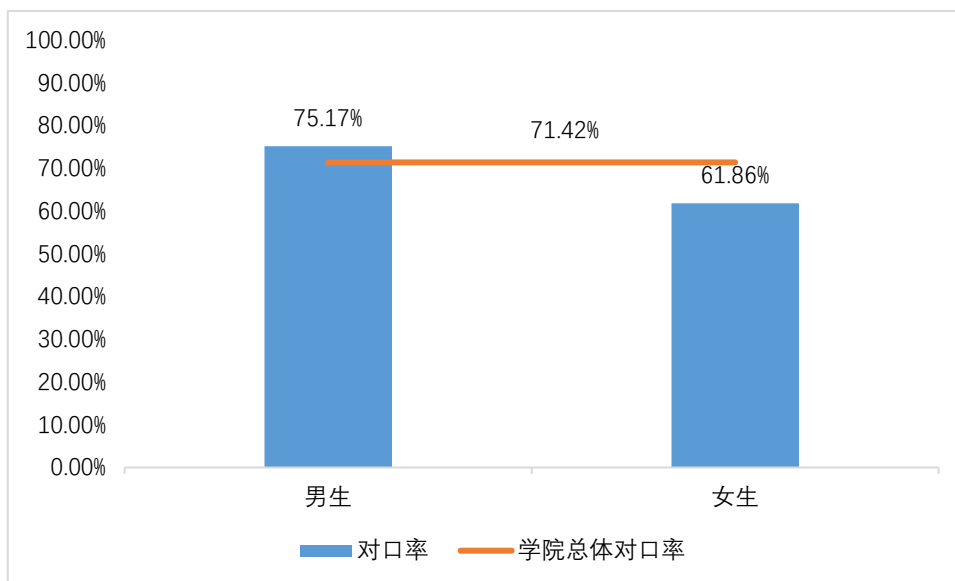


图 33 四川建筑职业技术学院 2018 届毕业生就业与专业对口情况

##### (二) 不同系(院)、专业毕业生就业与专业的对口率

从不同系(院)的情况来看, 工程管理系的对口率最高, 为 86.16%; 国际技术教育学院的对口率排在第二位, 为 79.59%; 测绘工程系的对口率排在第三位, 为 78.82%。

从不同专业的情况来看, 建筑工程管理(国际技术教育学院)和物流管理专业的对口率较高, 达到 100.00%。



学院各系（院）、专业 2018 届毕业生就业与专业对口率详见下表。

表 6 四川建筑职业技术学院各系（院）、专业 2018 届毕业生就业与专业对口率

学院	专业	非常对口	比较对口	基本对口	对口率
工程管理系	安装工程估价	32.55%	30.77%	21.55%	84.87%
	工程造价	34.67%	32.00%	20.00%	86.67%
	建筑工程管理	0.00%	44.44%	33.33%	77.78%
工程管理系 汇总		<b>32.70%</b>	<b>32.70%</b>	<b>20.75%</b>	<b>86.16%</b>
国际技术教育学院	工程造价	13.79%	44.83%	27.59%	86.21%
	建筑工程管理	0.00%	100.00%	0.00%	100.00%
	建筑工程技术	46.15%	7.69%	23.08%	76.92%
	物流管理	33.33%	33.33%	33.33%	100.00%
	应用英语	0.00%	0.00%	0.00%	0.00%
国际技术教育学院 汇总		<b>22.45%</b>	<b>32.65%</b>	<b>24.49%</b>	<b>79.59%</b>
测绘工程系	测绘与地理信息技术	29.63%	33.33%	18.52%	81.48%
	大地测量与卫星定位技术	33.33%	33.33%	0.00%	66.67%
	工程测量技术	36.84%	21.05%	21.05%	78.95%
	工程测量与监理	21.21%	39.39%	18.18%	78.79%
测绘工程系 汇总		<b>28.24%</b>	<b>32.94%</b>	<b>17.65%</b>	<b>78.82%</b>
土木工程系	钢结构建造技术	11.54%	34.62%	19.23%	65.38%
	工程地质勘察	42.86%	0.00%	28.57%	71.43%
	工程监理	10.00%	30.00%	40.00%	80.00%
	建筑工程技术	23.97%	30.82%	26.71%	81.51%
	建筑工程质量与安全技术管理	24.24%	21.21%	39.39%	84.85%
	水利工程	0.00%	50.00%	33.33%	83.33%
土木工程系 汇总		<b>21.16%</b>	<b>27.80%</b>	<b>29.46%</b>	<b>78.42%</b>
信息工程系	建筑信息管理	0.00%	18.18%	45.45%	63.64%
	软件技术	11.11%	55.56%	22.22%	88.89%
信息工程系 汇总		<b>5.00%</b>	<b>35.00%</b>	<b>35.00%</b>	<b>75.00%</b>
铁道工程系	城市轨道交通工程技术	11.76%	47.06%	20.59%	79.41%
	城市轨道交通运营管理	16.67%	0.00%	0.00%	16.67%
	地下工程与隧道工程技术	5.56%	44.44%	38.89%	88.89%
	盾构施工技术	40.00%	20.00%	0.00%	60.00%
	高速铁路技术	28.57%	28.57%	28.57%	85.71%
	基础工程技术	0.00%	60.00%	20.00%	80.00%
	铁道工程技术	12.20%	39.02%	17.07%	68.29%
铁道工程系 汇总		<b>14.17%</b>	<b>37.01%</b>	<b>18.90%</b>	<b>70.08%</b>
经济管理系	房地产经营与估价	14.29%	28.57%	14.29%	57.14%
	会计与审计	27.27%	18.18%	45.45%	90.91%
	建筑材料供应与管理	17.39%	47.83%	17.39%	82.61%
	建筑经济管理	5.00%	35.00%	32.50%	72.50%
	物流管理	0.00%	12.50%	37.50%	50.00%
	物业管理	22.22%	27.78%	0.00%	50.00%
经济管理系 汇总		<b>13.16%</b>	<b>32.46%</b>	<b>23.68%</b>	<b>69.30%</b>



建筑与艺术系	城镇规划	20.00%	20.00%	20.00%	60.00%
	建筑设计技术	41.18%	35.29%	0.00%	76.47%
	建筑装饰工程技术	10.42%	25.00%	29.17%	64.58%
	室内设计技术	9.09%	45.45%	18.18%	72.73%
	图形图像制作	0.00%	25.00%	50.00%	75.00%
<b>建筑与艺术系 汇总</b>		<b>16.47%</b>	<b>29.41%</b>	<b>22.35%</b>	<b>68.24%</b>
电气工程系	电气化铁道技术	16.67%	0.00%	33.33%	50.00%
	电气自动化技术	0.00%	14.29%	35.71%	50.00%
	电子信息工程技术	0.00%	0.00%	16.67%	16.67%
	建筑电气工程技术	38.10%	33.33%	19.05%	90.48%
	楼宇智能化工程技术	42.86%	28.57%	14.29%	85.71%
<b>电气工程系 汇总</b>		<b>22.22%</b>	<b>20.37%</b>	<b>24.07%</b>	<b>66.67%</b>
交通与市政工程系	道路桥梁工程技术	36.84%	26.32%	26.32%	89.47%
	工程机械控制技术	0.00%	9.09%	45.45%	54.55%
	工程机械运用与维护	19.05%	9.52%	33.33%	61.90%
	汽车电子技术	0.00%	0.00%	0.00%	0.00%
	汽车检测与维修技术	0.00%	9.09%	18.18%	27.27%
	市政工程技术	18.18%	36.36%	27.27%	81.82%
<b>交通与市政工程系 汇总</b>		<b>18.97%</b>	<b>19.83%</b>	<b>27.59%</b>	<b>66.38%</b>
设备工程系	电梯工程技术	0.00%	22.22%	0.00%	22.22%
	给排水工程技术	17.65%	29.41%	41.18%	88.24%
	工业设备安装工程技术	3.57%	25.00%	32.14%	60.71%
	供热通风与空调工程技术	14.29%	35.71%	28.57%	78.57%
	建筑设备工程技术	16.67%	22.22%	22.22%	61.11%
<b>设备工程系 汇总</b>		<b>10.47%</b>	<b>26.74%</b>	<b>27.91%</b>	<b>65.12%</b>
风景园林系	环境艺术设计	0.00%	60.00%	20.00%	80.00%
	景区开发与管理	20.00%	20.00%	20.00%	60.00%
	园林工程技术	8.33%	41.67%	8.33%	58.33%
<b>风景园林系 汇总</b>		<b>9.09%</b>	<b>40.91%</b>	<b>13.64%</b>	<b>63.64%</b>
材料工程系	材料工程技术	0.00%	16.67%	16.67%	33.33%
	建筑材料检测技术	27.78%	16.67%	11.11%	55.56%
	无机非金属材料工程技术	57.14%	0.00%	28.57%	85.71%
<b>材料工程系 汇总</b>		<b>24.32%</b>	<b>13.51%</b>	<b>16.22%</b>	<b>54.05%</b>
公共管理系	法律事务	20.00%	20.00%	40.00%	80.00%
	社区管理与服务	7.69%	0.00%	23.08%	30.77%
<b>公共管理系 汇总</b>		<b>11.11%</b>	<b>5.56%</b>	<b>27.78%</b>	<b>44.44%</b>
机械工程系	焊接技术及自动化	0.00%	0.00%	30.00%	30.00%
	机械制造与自动化	0.00%	5.26%	36.84%	42.11%
	模具设计与制造	0.00%	0.00%	11.11%	11.11%
	数控技术	0.00%	0.00%	20.00%	20.00%
<b>机械工程系 汇总</b>		<b>0.00%</b>	<b>2.33%</b>	<b>27.91%</b>	<b>30.23%</b>
<b>总计</b>		<b>19.27%</b>	<b>28.03%</b>	<b>24.12%</b>	<b>71.42%</b>



## 二、就业与专业不对口的原因分析

调查结果显示，在四川建筑职业技术学院 2018 届毕业生看来，对口工作与兴趣不符合是导致毕业生就业与专业对口率较低的主要原因，选择比例为 25.88%。（本项指标为多项选择题，比例之和大于 100.00%）

学院 2018 届毕业生认为就业与专业不对口的原因详见下图。

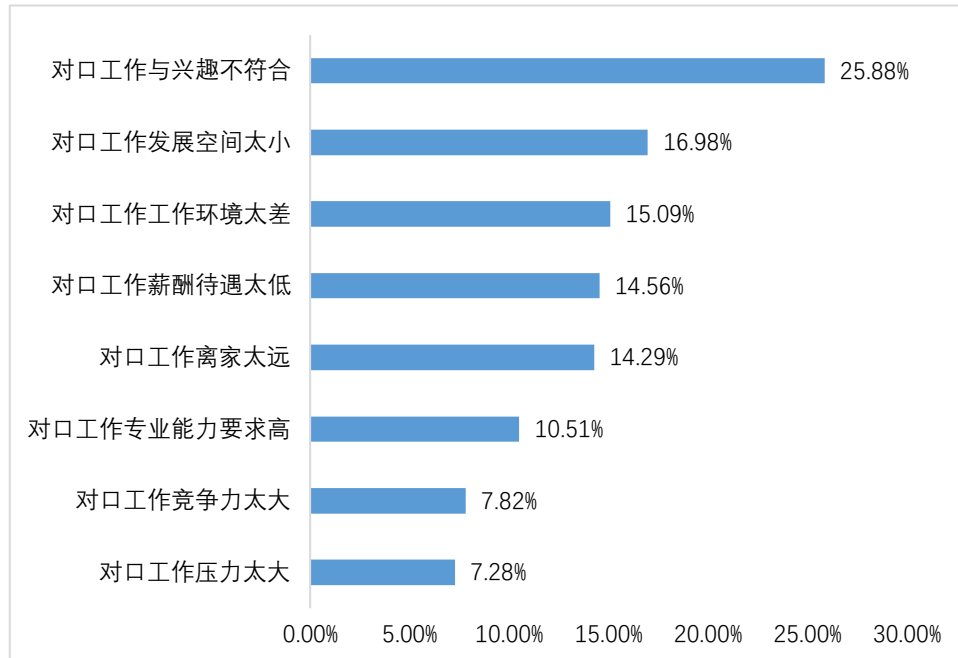


图 34 四川建筑职业技术学院 2018 届毕业生就业与专业不对口的原因分析



## 第二节 薪酬福利

### 一、毕业生入职半年后的薪酬

#### (一) 总体薪酬

调查结果显示,四川建筑职业技术学院 2018 届毕业生在入职半年后的月均收入(税前)为 3806 元,男性毕业生入职半年后的月均收入(税前)为 4022 元,女性毕业生入职半年后的月均收入(税前)为 3264 元。男性毕业生入职半年后的月均收入(税前)比女性毕业生高出 758 元。

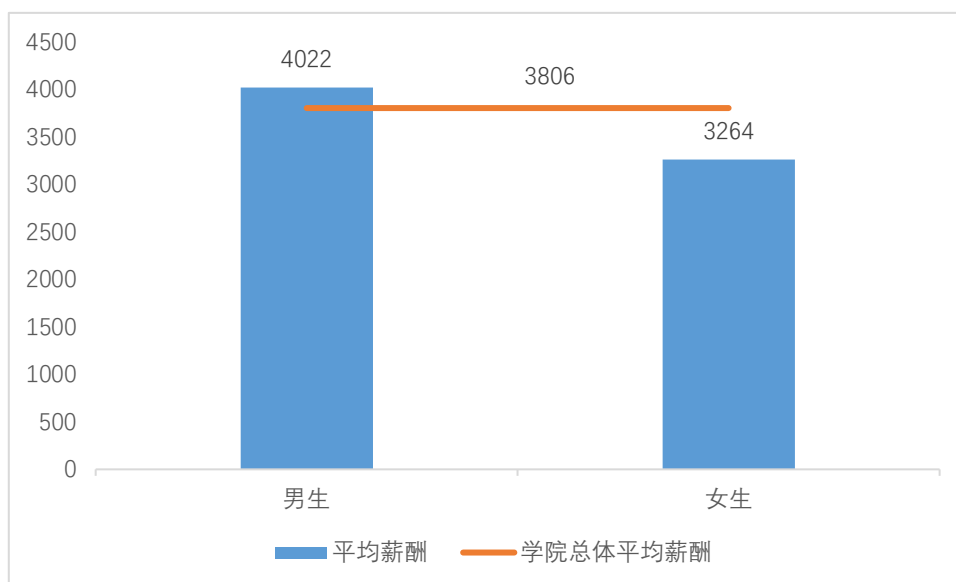


图 35 四川建筑职业技术学院 2018 届毕业生入职半年后的薪酬情况

#### (二) 不同系(院)、专业的薪酬水平

从不同系(院)的就业薪酬水平来看,机械工程系(薪酬为 4533 元)、铁道工程系(薪酬为 4123 元)、测绘工程系(薪酬为 3959 元)、土木工程系(薪酬为 3949 元)、材料工程系(薪酬为 3875 元)、交通与市政工程系(薪酬为 3818 元)毕业生的就业薪酬高于学院总体平均水平(3806 元)。

从不同专业的就业薪酬水平来看,盾构施工技术专业的毕业生就业薪酬最高,为 5140 元。



学院各系（院）、专业 2018 届毕业生的薪酬水平详见下表。

表 7 四川建筑职业技术学院各系（院）、专业 2018 届毕业生入职半年后的薪酬水平

学院	专业	平均薪酬
机械工程系	焊接技术及自动化	4236
	机械制造与自动化	4880
	模具设计与制造	4470
	数控技术	3970
<b>机械工程系 汇总</b>		<b>4533</b>
铁道工程系	城市轨道交通工程技术	4173
	城市轨道交通运营管理	3450
	地下工程与隧道工程技术	4467
	盾构施工技术	5140
	高速铁路技术	4179
	基础工程技术	3707
	铁道工程技术	3949
<b>铁道工程系 汇总</b>		<b>4123</b>
测绘工程系	测绘与地理信息技术	4064
	大地测量与卫星定位技术	3764
	工程测量技术	3753
	工程测量与监理	4028
<b>测绘工程系 汇总</b>		<b>3959</b>
土木工程系	钢结构建造技术	4115
	工程地质勘查	4513
	工程监理	3575
	建筑工程技术	3889
	建筑工程质量与安全技术管理	3885
	水利工程	4297
	水利工程施工技术	4392
<b>土木工程系 汇总</b>		<b>3949</b>
材料工程系	材料工程技术	4542
	建筑材料检测技术	3386
	无机非金属材料工程技术	3975
<b>材料工程系 汇总</b>		<b>3875</b>
交通与市政工程系	道路桥梁工程技术	4255
	工程机械控制技术	3803
	工程机械运用与维护	3634
	汽车电子技术	3425
	汽车检测与维修技术	3666
	市政工程技术	3452
<b>交通与市政工程系 汇总</b>		<b>3818</b>
信息工程系	建筑信息管理	3550
	软件技术	4100
<b>信息工程系 汇总</b>		<b>3800</b>
	安装工程估价	3784



工程管理系	工程造价	3806
	建筑工程管理	3115
<b>工程管理系 汇总</b>		<b>3763</b>
国际技术教育学院	工程造价	3844
	建筑工程管理	3000
	建筑工程技术	3841
	物流管理	3500
	应用英语	3145
<b>国际技术教育学院 汇总</b>		<b>3748</b>
设备工程系	电梯工程技术	3530
	给排水工程技术	4471
	工业设备安装工程技术	3348
	供热通风与空调工程技术	3894
	建筑设备工程技术	3456
<b>设备工程系 汇总</b>		<b>3691</b>
经济管理系	房地产经营与估价	3987
	会计与审计	3100
	建筑材料供应与管理	3544
	建筑经济管理	3341
	物流管理	3859
	物业管理	3272
<b>经济管理系 汇总</b>		<b>3467</b>
电气工程系	电气化铁道技术	3917
	电气自动化技术	3550
	电子信息工程技术	3298
	建筑电气工程技术	3375
	楼宇智能化工程技术	3250
<b>电气工程系 汇总</b>		<b>3465</b>
公共管理系	法律事务	2754
	社区管理与服务	3693
<b>公共管理系 汇总</b>		<b>3446</b>
建筑与艺术系	城镇规划	3640
	建筑设计技术	3824
	建筑装饰工程技术	3408
	室内设计技术	3050
	图形图像制作	2900
<b>建筑与艺术系 汇总</b>		<b>3424</b>
风景园林系	环境艺术设计	3300
	景区开发与管理	3920
	园林工程技术	2885
<b>风景园林系 汇总</b>		<b>3215</b>
<b>总计</b>		<b>3806</b>

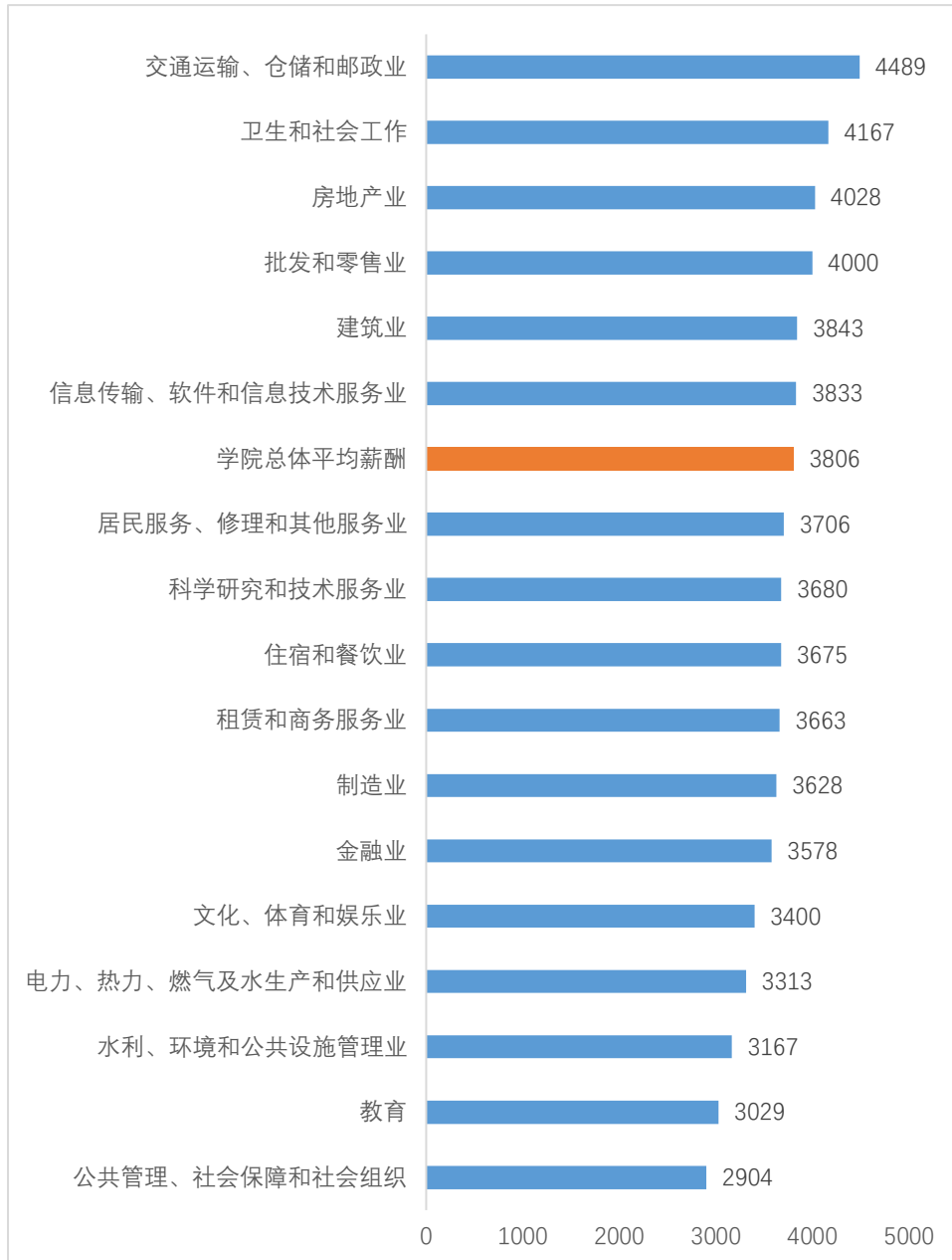




### (三) 不同行业的薪酬

调查结果显示，四川建筑职业技术学院 2018 届毕业生入职半年后在交通运输、仓储和邮政业就业的薪酬最高，为 4489 元。

学院 2018 届毕业生入职半年后在各行业就业的薪酬水平详见下图。



注：有 2 人选择农、林、牧、渔业，薪酬为 4614 元，有 1 人选择采矿业，薪酬为 5000 元，因人数过少采样数据不具代表性，未在上图作呈现。

图 36 四川建筑职业技术学院 2018 届毕业生入职半年后从事不同行业的薪酬情况



#### (四) 不同职业的薪酬

调查结果显示，四川建筑职业技术学院 2018 届毕业生入职半年后任职技术/研发人员的薪酬最高，为 4053 元。

学院 2018 届毕业生入职半年后不同职业的薪酬水平详见下图。

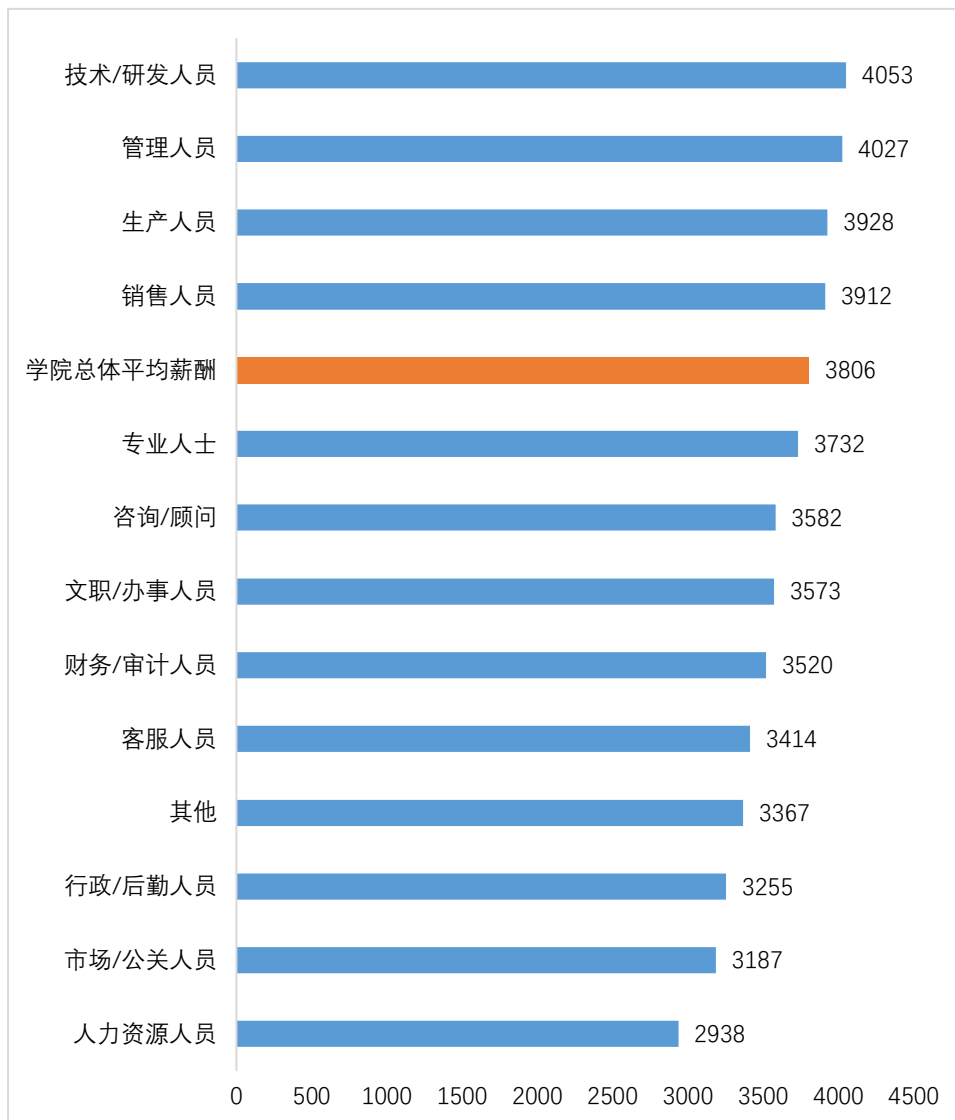


图 37 四川建筑职业技术学院 2018 届毕业生入职半年后不同职业的薪酬情况



### (五) 不同地域的薪酬

从四川建筑职业技术学院 2018 届毕业生入职半年后在全国各地就业的薪酬水平来看，在吉林省（6313 元）、内蒙古自治区（5250 元）就业的毕业生的薪酬较高。

从四川建筑职业技术学院 2018 届毕业生入职半年后在四川省内各城市就业的薪酬水平来看，在甘孜藏族自治州（5375 元）、遂宁市（4017 元）、广元市（4000 元）、阿坝藏族羌族自治州（4000 元）就业的毕业生的薪酬较高。

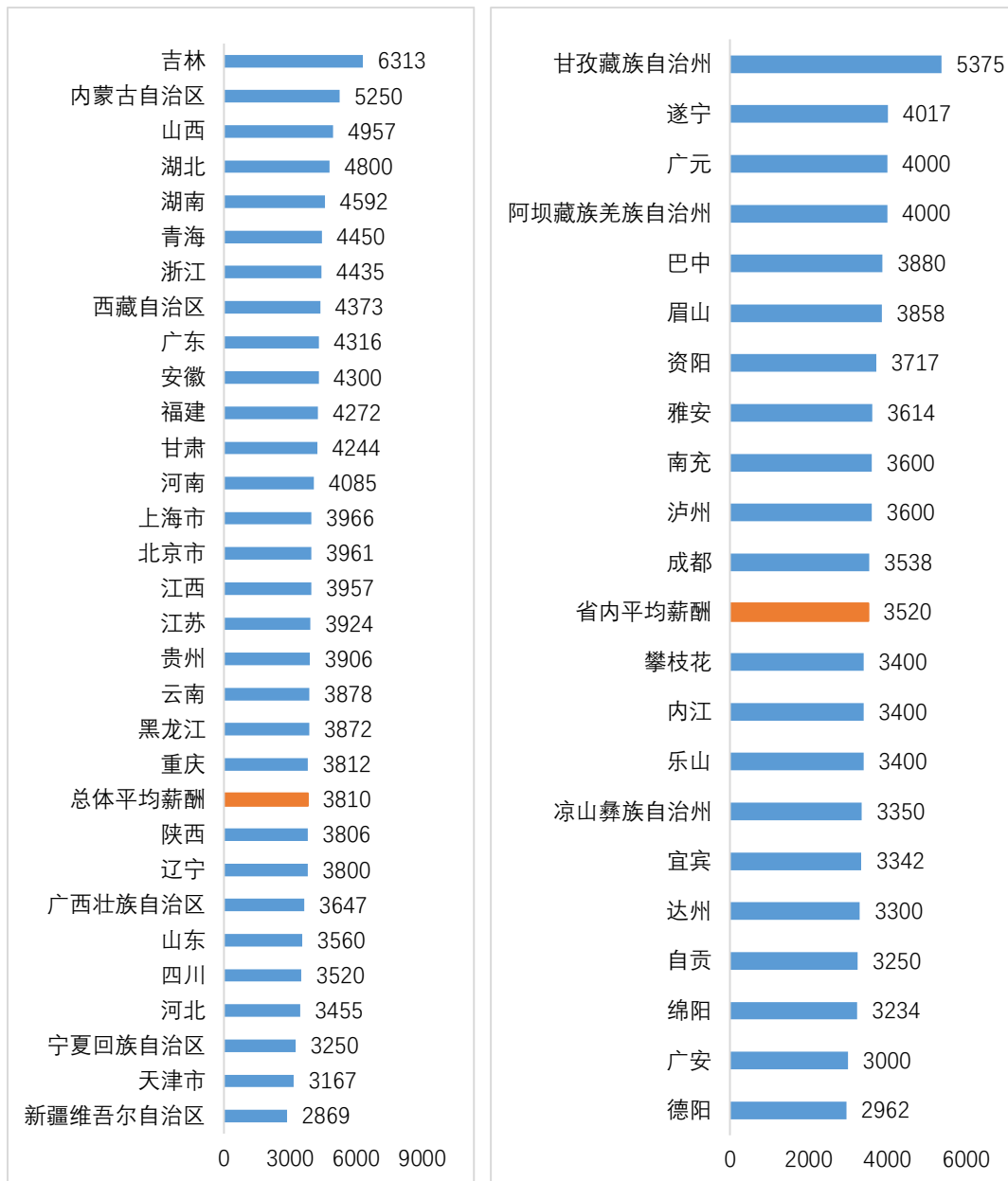


图 38 四川建筑职业技术学院 2018 届毕业生入职半年后在不同地域就业的薪酬水平



## 二、毕业生福利待遇

调查结果显示，总体来看，四川建筑职业技术学院 2018 届毕业生就业后的福利待遇较好，有 88.53% 的毕业生享受到单位提供的社保（五险）福利。（本项指标为多项选择题，比例之和大于 100.00%）

学院 2018 届毕业生的就业福利待遇情况详见下图。

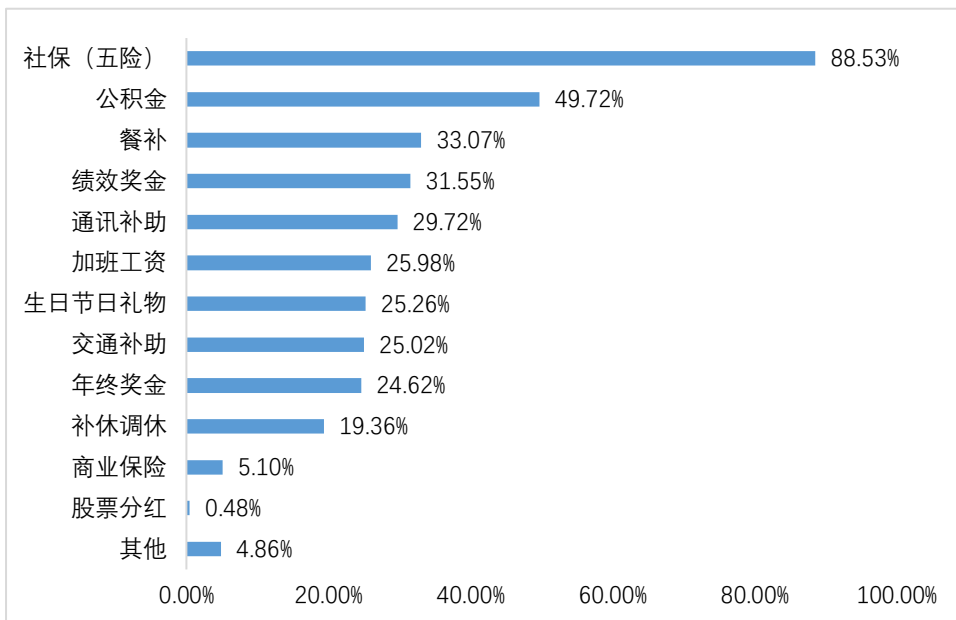


图 39 四川建筑职业技术学院 2018 届毕业生福利待遇

## 三、毕业生薪酬满意度

调查结果显示，总体来看，四川建筑职业技术学院 2018 届毕业生对自己薪酬水平的满意度较高，满意度为 75.45%。学院男性毕业生对自己薪酬水平的满意度为 76.20%，女性毕业生对自己薪酬水平的满意度为 73.54%。

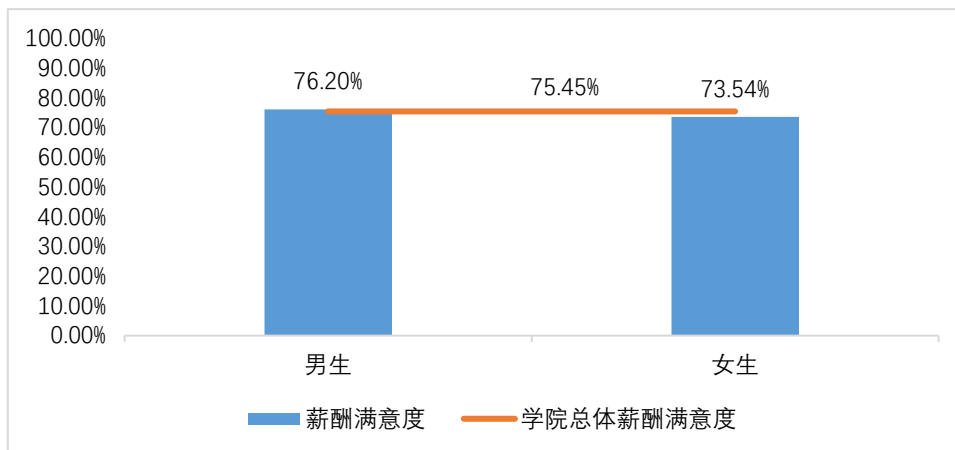


图 40 四川建筑职业技术学院 2018 届毕业生总体薪酬满意度



## 四、毕业生福利满意度

调查结果显示，总体来看，四川建筑职业技术学院 2018 届毕业生对自己所获得的福利的满意度较高，满意度为 78.80%。学院男性毕业生对自己所获得的福利的满意度为 79.25%，女性毕业生对自己所获得的福利的满意度为 77.68%。

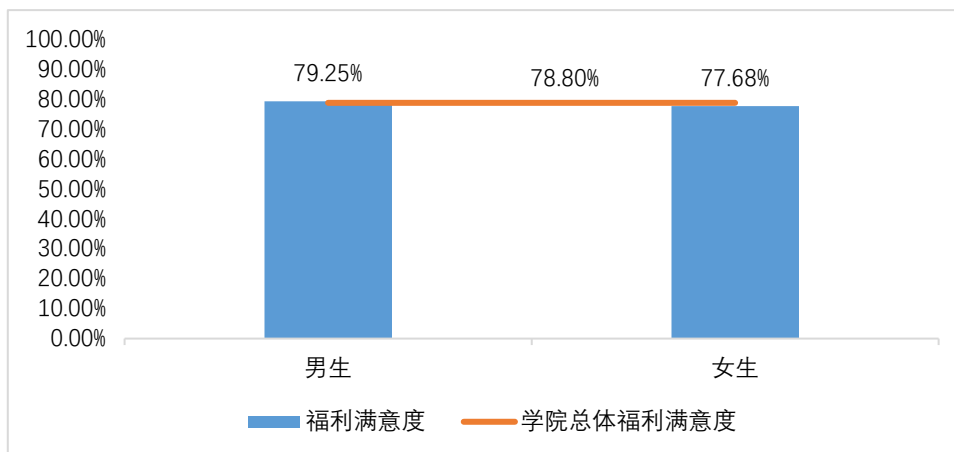


图 41 四川建筑职业技术学院 2018 届毕业生福利待遇满意度

## 第三节 工作时长

调查结果显示，四川建筑职业技术学院 2018 届毕业生工作时长为每周 7 个工作日的人数占比 44.14%，工作时长为每周 6 个工作日的人数占比 29.35%，工作时长为每周 5 个工作日的人数占比 24.65%，工作时长为每周少于或等于 4 个工作日的人数占比 1.87%。

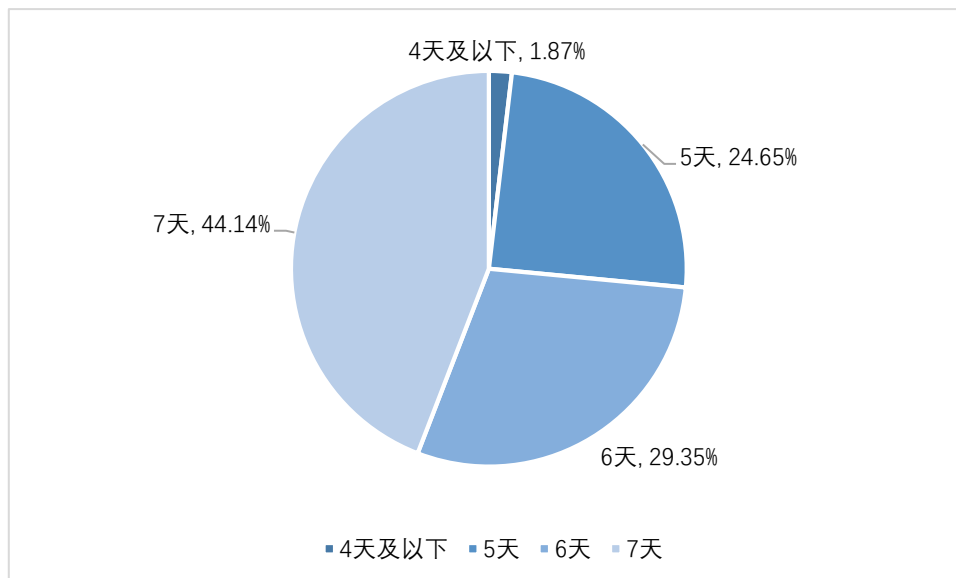


图 42 四川建筑职业技术学院 2018 届毕业生工作时长情况



## 第四节 就业满意度

### 一、毕业生就业满意度

调查结果显示，总体来看，四川建筑职业技术学院 2018 届毕业生的就业满意度较高，满意度为 87.50%。学院男性毕业生的就业满意度为 88.41%，女性毕业生的就业满意度为 85.19%。

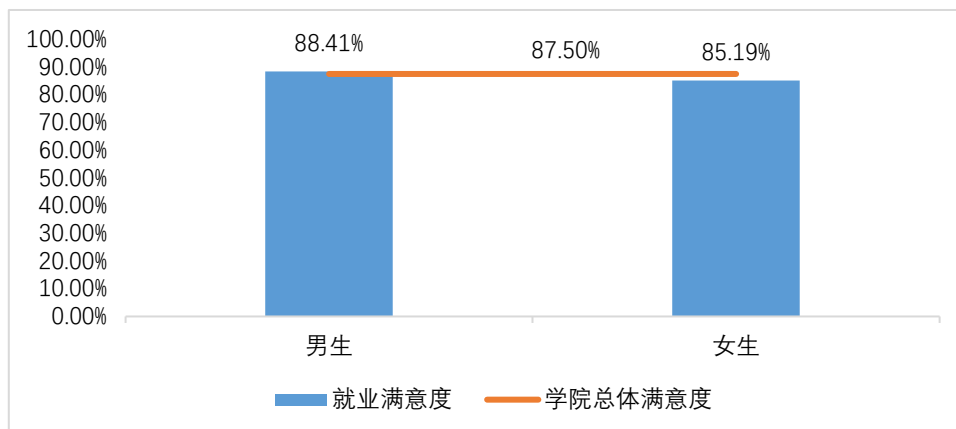


图 43 四川建筑职业技术学院 2018 届毕业生就业满意度

### 二、不同系（院）、专业的毕业生就业满意度

从不同系（院）的就业满意度来看，风景园林系（满意度为 100.00%）、建筑与艺术系（满意度为 92.31%）、信息工程系（满意度为 90.91%）、工程管理系（满意度为 90.18%）、公共管理系（满意度为 89.47%）、设备工程系（满意度为 88.54%）、铁道工程系（满意度为 88.06%）、测绘工程系（满意度为 87.64%）的毕业生就业满意度高于学院总体水平（87.50%）。

从不同专业的就业满意度来看，材料工程技术、电子信息工程技术、环境艺术设计、景区开发与管理、园林工程技术、物流管理（国际技术教育学院）、城镇规划、建筑设计技术、物流管理（经济管理系）、基础工程技术、工程监理和水利工程专业的毕业生均十分满意自己的就业情况，就业满意度均为 100.00%。



学院各系（院）、专业 2018 届毕业生的就业满意度详见下表。

表 8 四川建筑职业技术学院各系（院）、专业 2018 届毕业生就业满意度

学院	专业	非常满意	比较满意	一般	满意度
风景园林系	环境艺术设计	0.00%	60.00%	40.00%	100.00%
	景区开发与管理	0.00%	80.00%	20.00%	100.00%
	园林工程技术	0.00%	50.00%	50.00%	100.00%
<b>风景园林系 汇总</b>		<b>0.00%</b>	<b>59.09%</b>	<b>40.91%</b>	<b>100.00%</b>
建筑与艺术系	城镇规划	0.00%	60.00%	40.00%	100.00%
	建筑设计技术	11.76%	52.94%	35.29%	100.00%
	建筑装饰工程技术	5.88%	23.53%	60.78%	90.20%
	室内设计技术	7.69%	30.77%	53.85%	92.31%
	图形图像制作	0.00%	20.00%	60.00%	80.00%
<b>建筑与艺术系 汇总</b>		<b>6.59%</b>	<b>31.87%</b>	<b>53.85%</b>	<b>92.31%</b>
信息工程系	建筑信息管理	8.33%	41.67%	41.67%	91.67%
	软件技术	10.00%	50.00%	30.00%	90.00%
<b>信息工程系 汇总</b>		<b>9.09%</b>	<b>45.45%</b>	<b>36.36%</b>	<b>90.91%</b>
工程管理部	安装工程估价	0.1176	0.4303	0.3534	90.13%
	工程造价	9.80%	33.33%	47.06%	90.20%
	建筑工程管理	0.00%	30.00%	60.00%	90.00%
<b>工程管理部 汇总</b>		<b>9.20%</b>	<b>33.13%</b>	<b>47.85%</b>	<b>90.18%</b>
公共管理部	法律事务	0.00%	20.00%	60.00%	80.00%
	社区管理与服务	7.14%	50.00%	35.71%	92.86%
<b>公共管理部 汇总</b>		<b>5.26%</b>	<b>42.11%</b>	<b>42.11%</b>	<b>89.47%</b>
设备工程系	电梯工程技术	0.00%	50.00%	40.00%	90.00%
	给排水工程技术	5.88%	41.18%	47.06%	94.12%
	工业设备安装工程技术	6.45%	22.58%	54.84%	83.87%
	供热通风与空调工程技术	5.88%	52.94%	29.41%	88.24%
	建筑设备工程技术	4.76%	52.38%	33.33%	90.48%
<b>设备工程系 汇总</b>		<b>5.21%</b>	<b>40.63%</b>	<b>42.71%</b>	<b>88.54%</b>
铁道工程系	城市轨道交通工程技术	2.94%	41.18%	50.00%	94.12%
	城市轨道交通运营管理	15.38%	38.46%	23.08%	76.92%
	地下工程与隧道工程技术	0.00%	16.67%	66.67%	83.33%
	盾构施工技术	0.00%	30.00%	60.00%	90.00%
	高速铁路技术	0.00%	71.43%	0.00%	71.43%
	基础工程技术	0.00%	42.86%	57.14%	100.00%
	铁道工程技术	6.67%	22.22%	60.00%	88.89%
<b>铁道工程系 汇总</b>		<b>4.48%</b>	<b>32.09%</b>	<b>51.49%</b>	<b>88.06%</b>
测绘工程系	测绘与地理信息技术	3.57%	28.57%	50.00%	82.14%
	大地测量与卫星定位技术	0.00%	42.86%	28.57%	71.43%
	工程测量技术	5.00%	15.00%	70.00%	90.00%
	工程测量与监理	5.88%	32.35%	55.88%	94.12%
<b>测绘工程系 汇总</b>		<b>4.49%</b>	<b>28.09%</b>	<b>55.06%</b>	<b>87.64%</b>
机械工程系	焊接技术及自动化	0.00%	45.45%	45.45%	90.91%
	机械制造与自动化	14.29%	38.10%	38.10%	90.48%



	模具设计与制造	10.00%	10.00%	60.00%	80.00%
	数控技术	0.00%	16.67%	66.67%	83.33%
<b>机械工程系 汇总</b>		<b>8.33%</b>	<b>31.25%</b>	<b>47.92%</b>	<b>87.50%</b>
土木工程系	钢结构建造技术	7.69%	38.46%	42.31%	88.46%
	工程地质勘查	12.50%	37.50%	37.50%	87.50%
	工程监理	0.00%	50.00%	50.00%	100.00%
	建筑工程技术	7.98%	36.81%	41.72%	86.50%
	建筑工程质量与安全技术管	11.76%	26.47%	38.24%	76.47%
	水利工程	0.00%	66.67%	33.33%	100.00%
	水利工程施工技术	0.00%	30.77%	53.85%	84.62%
<b>土木工程系 汇总</b>		<b>7.63%</b>	<b>36.64%</b>	<b>41.98%</b>	<b>86.26%</b>
交通与市政工程系	道路桥梁工程技术	2.50%	32.50%	45.00%	80.00%
	工程机械控制技术	8.33%	25.00%	58.33%	91.67%
	工程机械运用与维护	4.76%	33.33%	57.14%	95.24%
	汽车电子技术	0.00%	25.00%	50.00%	75.00%
	汽车检测与维修技术	7.69%	34.62%	38.46%	80.77%
	市政工程技术	4.35%	34.78%	52.17%	91.30%
<b>交通与市政工程系 汇总</b>		<b>4.76%</b>	<b>32.54%</b>	<b>48.41%</b>	<b>85.71%</b>
经济管理系	房地产经营与估价	6.67%	20.00%	53.33%	80.00%
	会计与审计	0.00%	8.33%	66.67%	75.00%
	建筑材料供应与管理	0.00%	28.00%	48.00%	76.00%
	建筑经济管理	4.88%	34.15%	48.78%	87.80%
	物流管理	0.00%	50.00%	50.00%	100.00%
	物业管理	11.11%	38.89%	44.44%	94.44%
<b>经济管理系 汇总</b>		<b>4.20%</b>	<b>30.25%</b>	<b>50.42%</b>	<b>84.87%</b>
国际技术教育学院	工程造价	3.45%	44.83%	37.93%	86.21%
	建筑工程管理	50.00%	0.00%	0.00%	50.00%
	建筑工程技术	0.00%	35.71%	50.00%	85.71%
	物流管理	0.00%	66.67%	33.33%	100.00%
	应用英语	25.00%	0.00%	50.00%	75.00%
<b>国际技术教育学院 汇总</b>		<b>5.77%</b>	<b>38.46%</b>	<b>40.38%</b>	<b>84.62%</b>
电气工程系	电气化铁道技术	0.00%	33.33%	16.67%	50.00%
	电气自动化技术	7.14%	14.29%	57.14%	78.57%
	电子信息工程技术	0.00%	33.33%	66.67%	100.00%
	建筑电气工程技术	14.29%	47.62%	28.57%	90.48%
	楼宇智能化工程技术	14.29%	57.14%	14.29%	85.71%
<b>电气工程系 汇总</b>		<b>9.26%</b>	<b>37.04%</b>	<b>37.04%</b>	<b>83.33%</b>
材料工程系	材料工程技术	0.00%	46.15%	53.85%	100.00%
	建筑材料检测技术	5.56%	22.22%	38.89%	66.67%
	无机非金属材料工程技术	25.00%	37.50%	25.00%	87.50%
<b>材料工程系 汇总</b>		<b>7.69%</b>	<b>33.33%</b>	<b>41.03%</b>	<b>82.05%</b>
<b>总计</b>		<b>6.36%</b>	<b>34.58%</b>	<b>46.56%</b>	<b>87.50%</b>





## 第五节 工作胜任情况自我评价

调查结果显示,总体来看,四川建筑职业技术学院 2018 届毕业生的工作胜任情况较好,工作胜任度为 97.08%。其中,表示完全能胜任工作的人数占比 12.65%,表示比较能胜任工作的人数占比 43.79%,表示基本能胜任工作的人数占比 40.60%。

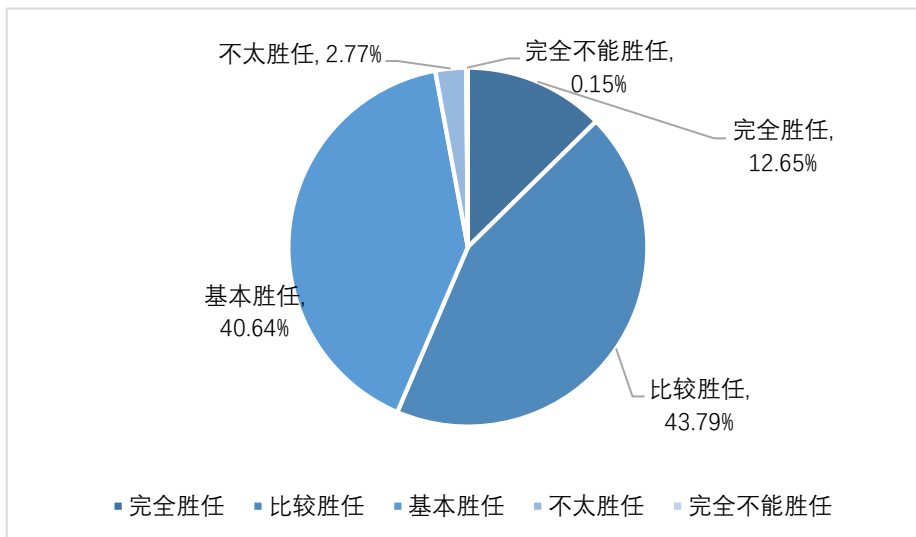


图 44 四川建筑职业技术学院 2018 届毕业生工作胜任情况

## 第六节 工作能力自我评价

调查结果显示,总体来看,四川建筑职业技术学院 2018 届毕业生的工作能力较强。其中,认为自己工作能力非常强的人数占比 8.01%,认为自己工作能力比较强的人数占比 48.80%,认为自己工作能力一般的人数占比 41.39%。

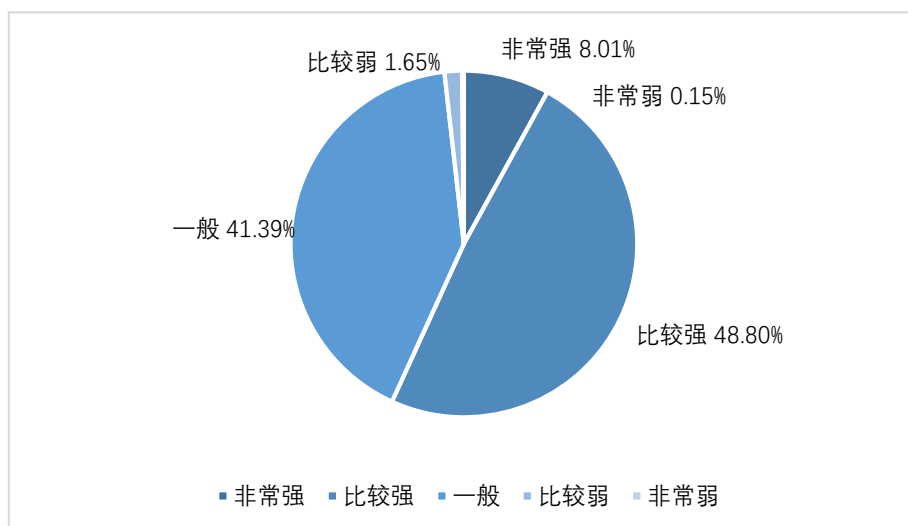


图 45 四川建筑职业技术学院 2018 届毕业生工作能力自评



## 第七节 工作适应情况自我评价

调查结果显示,总体来看,四川建筑职业技术学院 2018 届毕业生的工作适应情况较好,工作适应度为 97.60%。其中,认为自己非常适应工作的人数占比 14.07%,认为自己比较适应工作的人数占比 59.28%,认为自己适应能力一般的人数占比 24.25%。

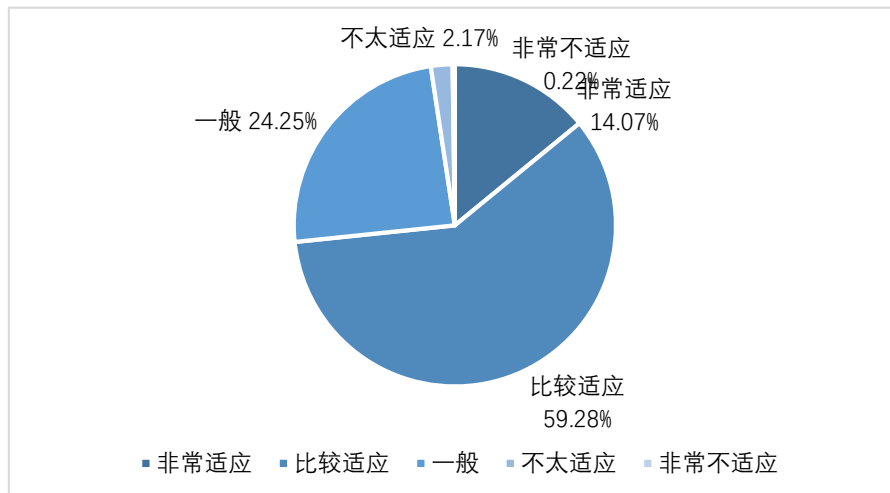


图 46 四川建筑职业技术学院 2018 届毕业生工作适应情况

## 第八节 工作流动情况

### 一、离职情况

调查结果显示,四川建筑职业技术学院 2018 届毕业生在毕业半年之内的离职率为 16.02%。学院男性毕业生在毕业半年之内的离职率为 15.87%,女性毕业生在毕业半年之内的离职率为 16.40%。

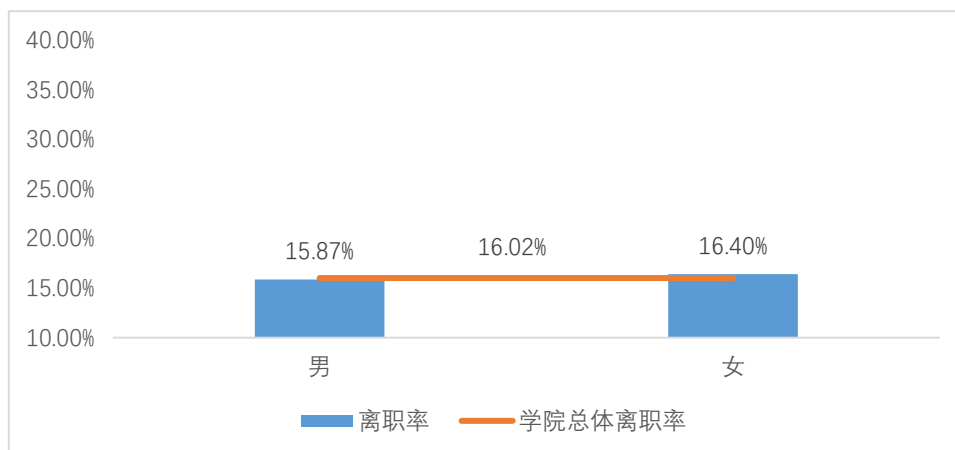


图 47 四川建筑职业技术学院 2018 届毕业生离职情况



## 二、工作流动原因分析

调查结果显示，薪酬待遇不高和发展、晋升空间狭小是四川建筑职业技术学院 2018 届毕业生在毕业半年之内频繁更换工作的主要原因，选择比例分别为 47.89%和 47.63%。（本项指标为多项选择题，比例之和大于 100.00%）

学院 2018 届毕业生工作流动原因详见下图。

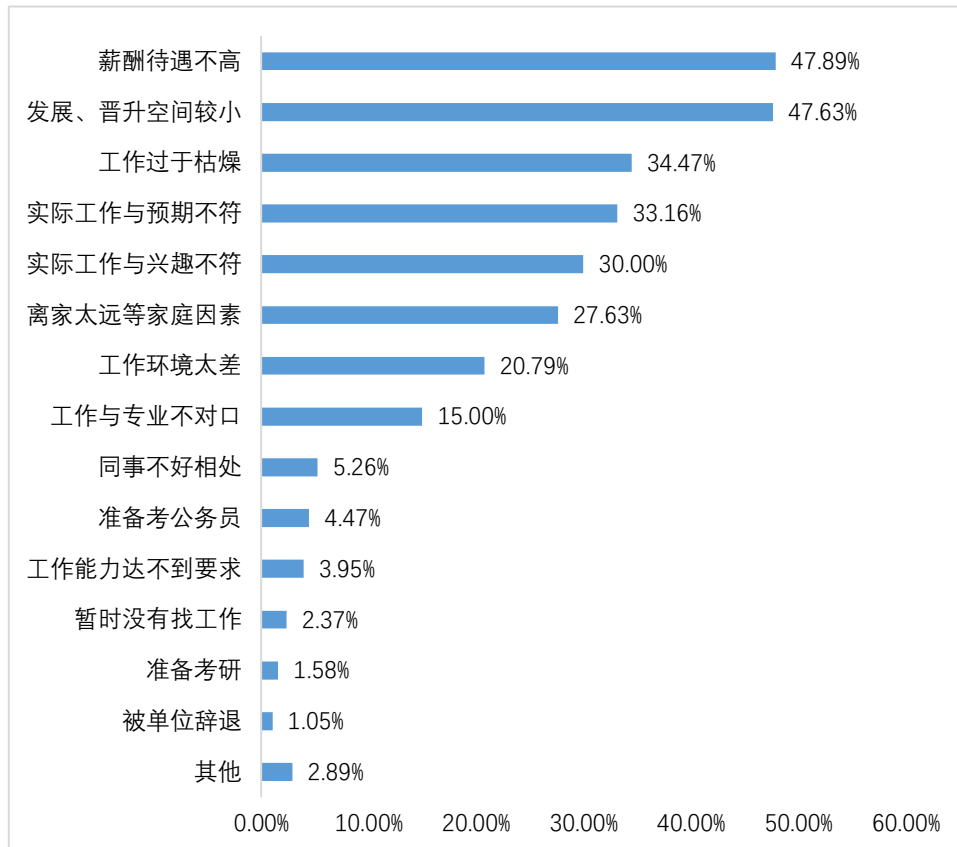


图 48 四川建筑职业技术学院 2018 届毕业生工作流动原因分析



## 第五章 教育教学工作

### 第一节 师资力量评价

#### 一、毕业生对任课教师的评价

调查结果显示，总体来看，四川建筑职业技术学院 2018 届毕业生对任课教师的评价较高，满意度为 99.52%。其中，表示非常满意的人数占比 37.58%，表示比较满意的人数占比 49.66%。

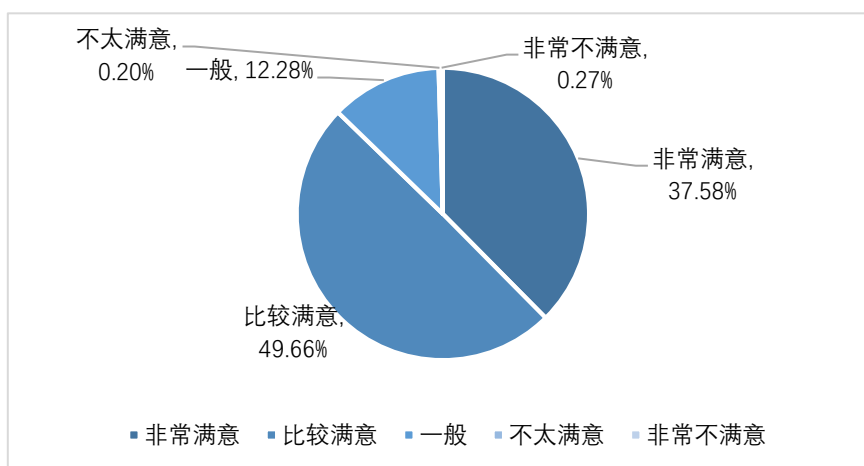


图 49 四川建筑职业技术学院 2018 届毕业生对任课教师的评价

#### 二、毕业生对任课教师的综合评价

调查结果显示，四川建筑职业技术学院 2018 届毕业生对任课教师的教学态度（满意度为 99.40%）、教学方法（满意度为 99.46%）、备课情况（满意度为 99.20%）、课堂管理（满意度为 98.99%）、师生交流（满意度为 98.66%）、教学水平（满意度为 99.60%）的评价较高。

表 9 四川建筑职业技术学院 2018 届毕业生对任课教师的综合评价

综合评价	非常满意	比较满意	一般满意	满意度
教学态度	38.46%	47.79%	13.15%	99.40%
教学方法	36.31%	48.32%	14.83%	99.46%
备课情况	38.86%	48.19%	12.15%	99.20%
课堂管理	32.55%	47.58%	18.86%	98.99%
师生交流	34.23%	45.17%	19.26%	98.66%
教学水平	39.26%	48.66%	11.68%	99.60%



## 第二节 教育教学工作评价

### 一、毕业生对教育教学工作满意度

调查结果显示，总体来看，四川建筑职业技术学院 2018 届毕业生对学院教育教学工作的评价较高，满意度为 99.06%。其中，表示非常满意的人数占比 29.80%，表示比较满意的人数占比 49.80%。

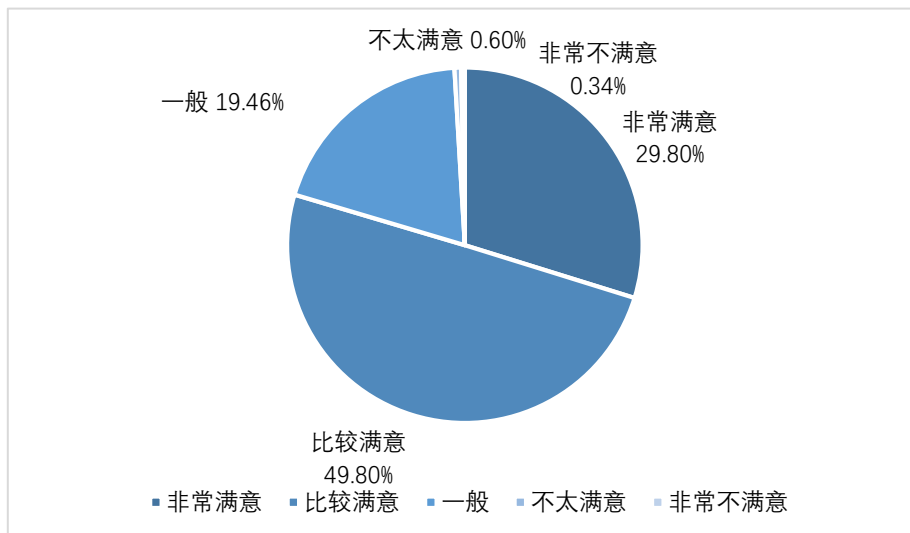


图 50 四川建筑职业技术学院 2018 届毕业生对教育教学工作的满意度

### 二、毕业生对教育教学工作各方面评价

调查结果显示，四川建筑职业技术学院 2018 届毕业生对学院的专业课程设置（满意度为 98.59%）、核心课程设置（满意度为 98.45%）、实践教学（满意度为 97.79%）、硬件设施（满意度为 94.63%）、软件设施（满意度为 96.31%）、社团活动（满意度为 95.91%）的评价较好。

表 10 四川建筑职业技术学院 2018 届毕业生对教育教学工作各方面的评价

教育教学工作	非常满意	比较满意	一般满意	满意度
专业课程设置	28.79%	50.94%	18.86%	98.59%
核心课程设置	31.07%	50.74%	16.64%	98.45%
实践教学	32.55%	46.98%	18.26%	97.79%
硬件设施	24.63%	44.63%	25.37%	94.63%
软件设施	24.83%	46.85%	24.63%	96.31%
社团活动	27.25%	40.81%	27.85%	95.91%



### 三、专业课程对实际工作的贡献度

调查结果显示，在毕业生看来，四川建筑职业技术学院开设的专业课程对实际工作的帮助较大，贡献度为 96.24%。男性毕业生认为学院开设的专业课程对实际工作的贡献度为 96.16%，女性毕业生认为学院开设的专业课程对实际工作的贡献度为 96.43%。

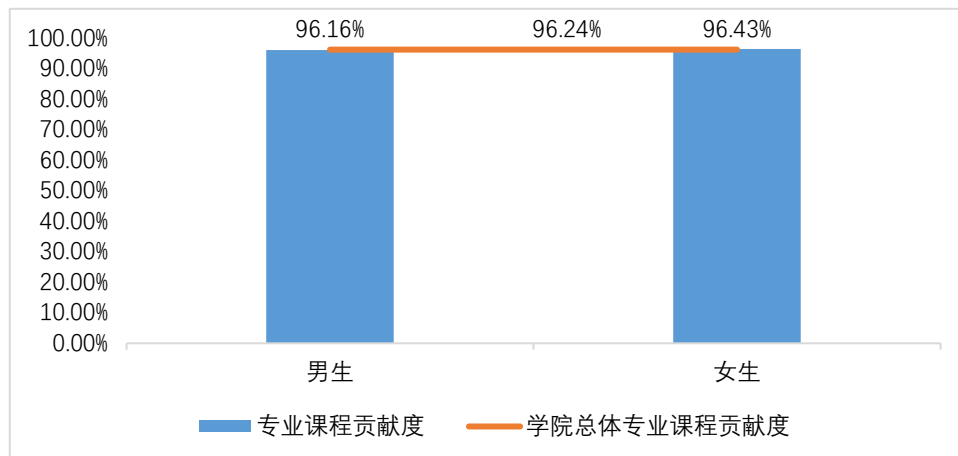


图 51 四川建筑职业技术学院 2018 届毕业生专业课程对实际工作贡献度评价

## 第三节 就业指导服务评价

### 一、毕业生对就业创业指导服务工作满意度

调查结果显示，四川建筑职业技术学院 2018 届毕业生对学院就业创业指导服务工作的评价较高，满意度为 98.11%。其中，表示非常满意的人数占比 27.58%，表示比较满意的人数占比 47.11%。

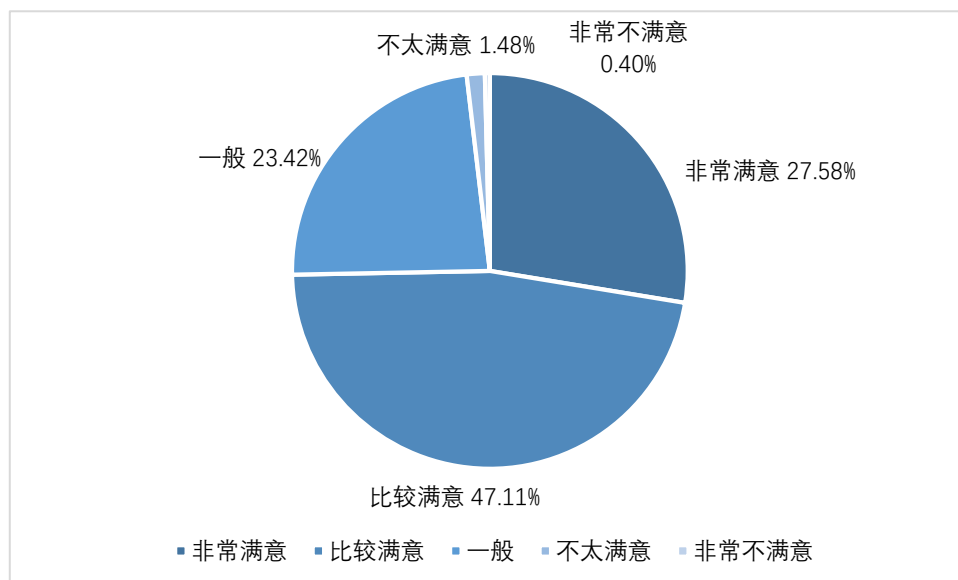


图 52 四川建筑职业技术学院 2018 届毕业生对就业创业指导服务工作的评价



## 二、毕业生对就业创业指导服务工作各方面评价

调查结果显示，四川建筑职业技术学院 2018 届毕业生在学院就业创业指导服务下，参加专业实习（参与度为 98.13%）、校园招聘会（参与度为 92.74%）、就业指导课程（参与度为 96.38%）、讲座（参与度为 93.36%）和创业活动（参与度为 93.56%）的积极性较高。

表 11 四川建筑职业技术学院 2018 届毕业生参与就业创业活动的情况

就业创业活动	非常积极	比较积极	一般积极	参与度
专业实习	36.96%	43.80%	17.37%	98.13%
校园招聘会	17.89%	44.61%	30.24%	92.74%
就业指导课程	25.69%	43.06%	27.63%	96.38%
讲座	23.14%	39.97%	30.25%	93.36%
创业活动	22.47%	38.43%	32.66%	93.56%

调查结果显示，毕业生在参加学院组织的各项就业指导活动之后，对专业实习（满意度为 97.98%）、校园招聘会（满意度为 98.20%）、就业指导课程（满意度为 98.33%）、讲座（满意度为 97.18%）和创业活动（满意度为 99.39%）的满意度较高。

表 12 四川建筑职业技术学院 2018 届毕业生对就业创业活动的满意度

就业创业活动	非常满意	比较满意	一般满意	满意度
专业实习	31.25%	44.40%	22.33%	97.98%
校园招聘会	30.99%	45.14%	22.07%	98.20%
就业指导课程	27.77%	43.26%	27.30%	98.33%
讲座	26.22%	43.66%	27.30%	97.18%
创业活动	36.71%	49.66%	13.02%	99.39%



## 第六章 母校总体满意度和推荐度

### 第一节 毕业生对母校的满意度

调查结果显示，总体来看，四川建筑职业技术学院 2018 届毕业生对母校的满意度为 99.13%。其中，表示非常满意的人数占比 65.30%，表示比较满意的人数占比 31.21%。

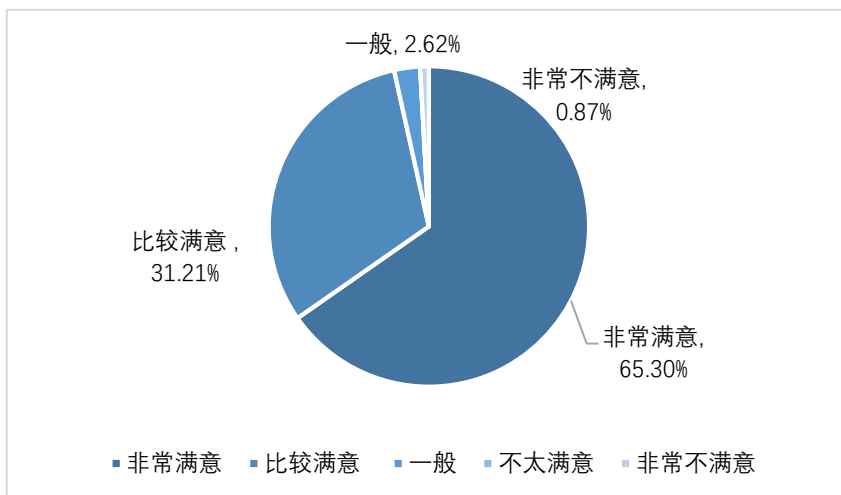


图 53 四川建筑职业技术学院 2018 届毕业生对母校的总体满意度

### 第二节 毕业生对母校的推荐意愿

调查结果显示，四川建筑职业技术学院 2018 届毕业生对母校的推荐意愿较强，推荐度为 97.79%。学院男性毕业生对母校的推荐度为 97.41%，女性毕业生对母校的推荐度为 98.66%。

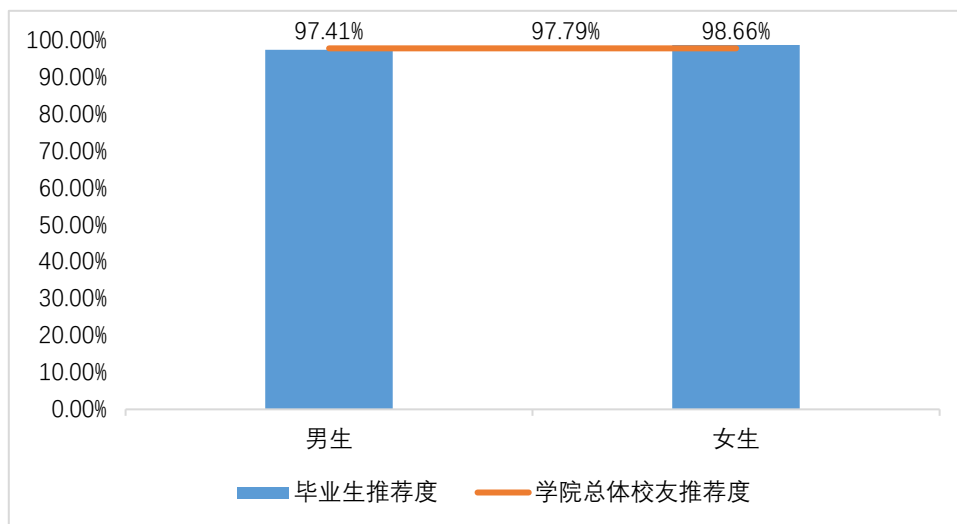


图 54 四川建筑职业技术学院 2018 届毕业生对母校的推荐度





### 第三节 毕业生对母校的推荐意愿原因分析

调查结果显示，在表示愿意推荐四川建筑职业技术学院的 2018 届毕业生中，因就业支持因素而推荐母校的人数占比 70.89%，因社会声望因素而推荐母校的人数占比 70.15%，因校风学风因素而推荐母校的人数占比 62.31%，因师资力量因素而推荐母校的人数占比 59.83%，因校园环境因素而推荐母校的人数占比 55.26%，上述五项的选择比例均超过了 50.00%。（本项指标为多项选择题，比例之和大于 100.00%）

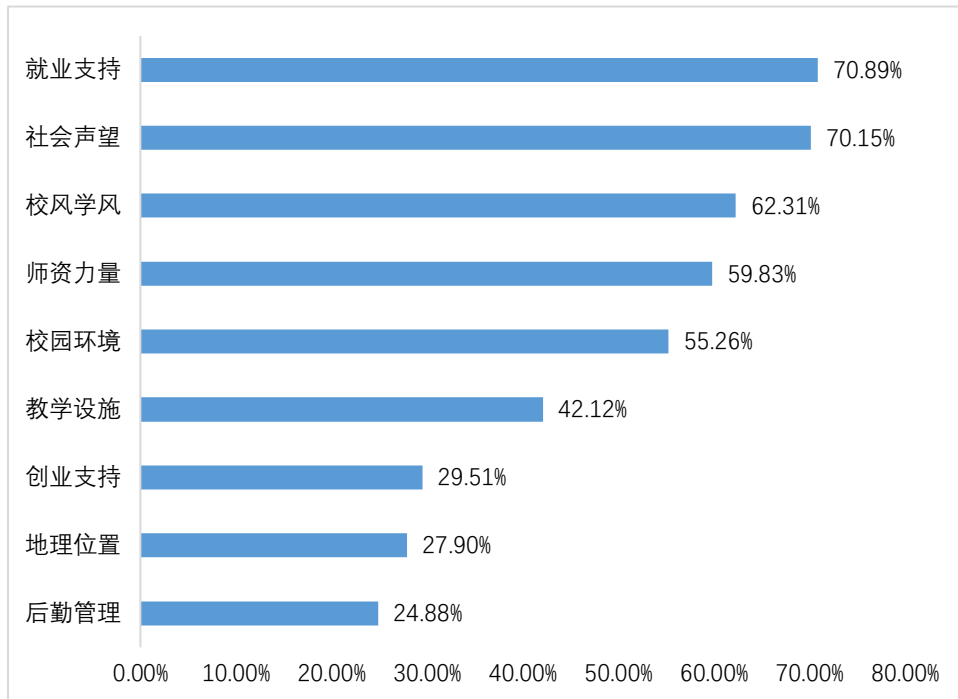


图 55 四川建筑职业技术学院 2018 届毕业生对母校推荐意愿原因分析



## 第七章 用人单位评价

### 第一节 用人单位基本情况

#### 一、用人单位性质分布

调查结果显示，参与本次调查的用人单位一共 33 家，其大多为国有企业和民营企业，占比分别为 39.39%和 27.27%。参与本次调查的用人单位性质分布详见下图。

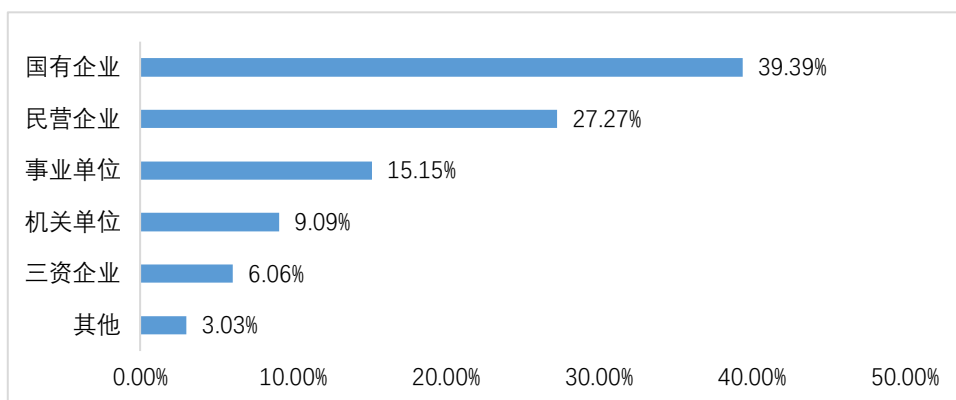


图 56 用人单位性质分布

#### 二、用人单位行业分布

调查结果显示，参与本次调查的用人单位主要集中在建筑业，占用人单位总数的 66.67%。参与本次调查的用人单位行业分布详见下图。

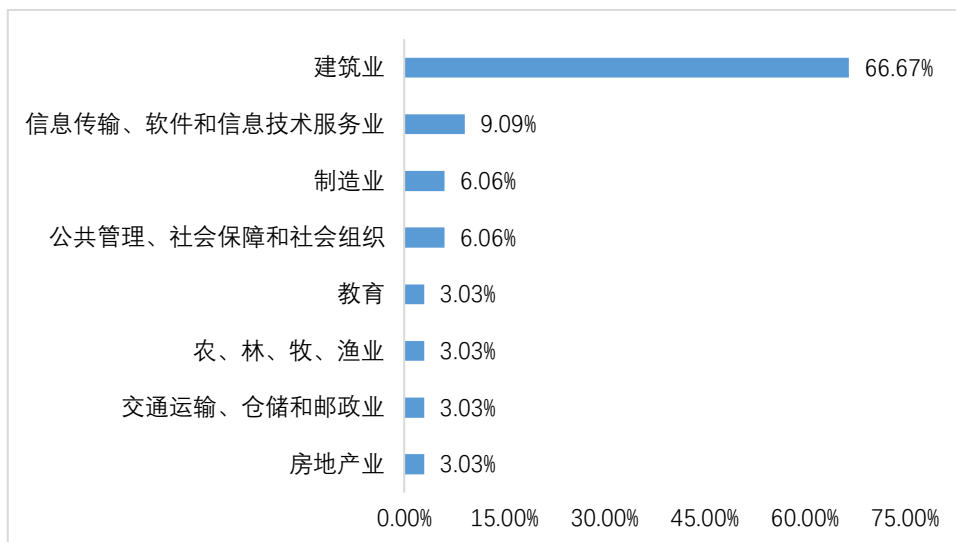


图 57 用人单位行业分布



### 三、用人单位地域分布

调查结果显示,参与本次调查的用人单位主要来自四川省,占用人单位总数的 57.58%。来自省外的用人单位主要集中在上海市,占用人单位总数的 12.12%。

来自四川省内的用人单位主要集中在成都市,占比 57.89%。其次是来自德阳市的用人单位,占比 15.79%。

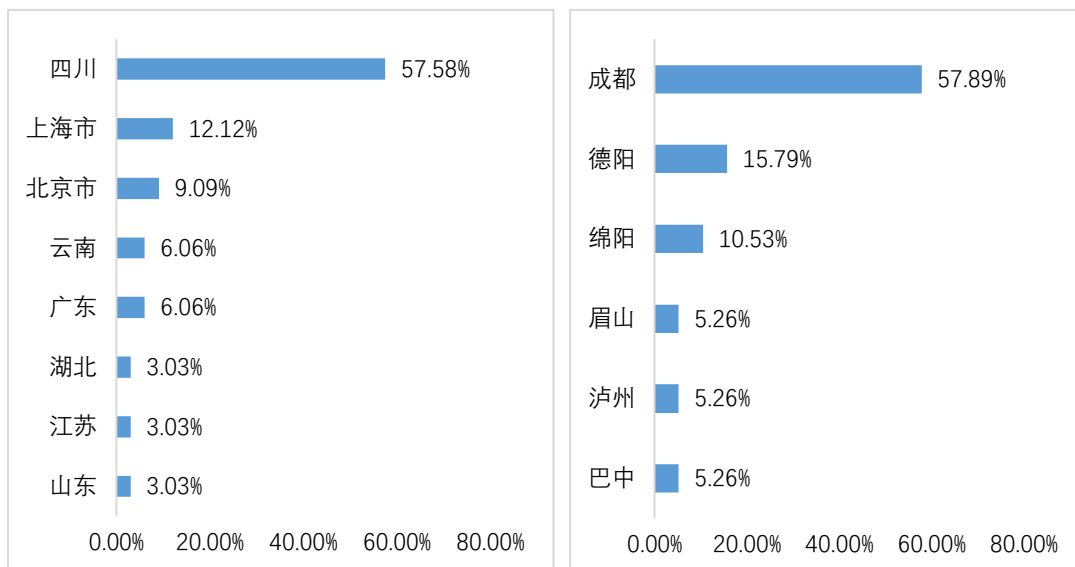


图 58 用人单位地域分布

### 四、用人单位对毕业生的总体评价

调查结果显示,参与本次调查的用人单位对四川建筑职业技术学院 2018 届毕业生的总体评价较高,满意度达 100.00%。其中,有 81.82%的用人单位对毕业生表示非常满意,有 18.18%的用人单位对毕业生表示比较满意。

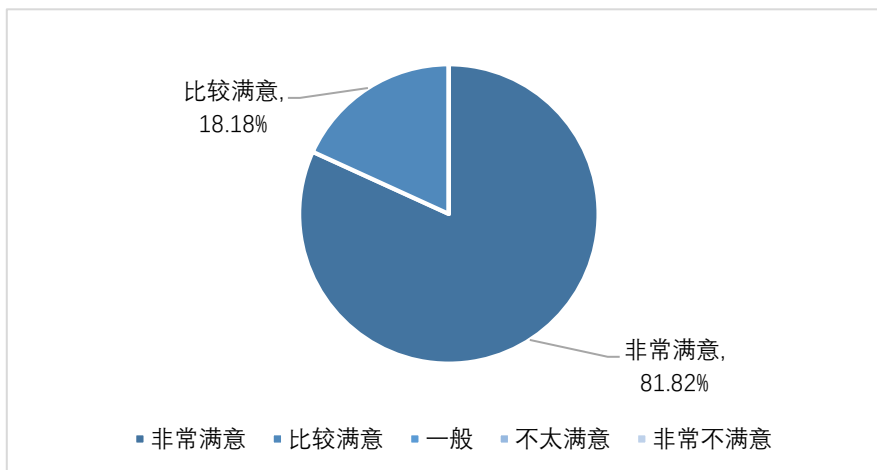


图 59 用人单位对四川建筑职业技术学院 2018 届毕业生的评价



## 第二节 用人单位对毕业生评价

### 一、用人单位对毕业生行为规范的评价

调查结果显示，参与本次调查的用人单位对四川建筑职业技术学院 2018 届毕业生的行为规范评价较高。具体来看，用人单位对毕业生职业道德的平均打分为 95.15 分，对毕业生爱岗敬业的平均打分为 94.55 分，对毕业生言行举止的平均打分为 93.94 分，对毕业生岗位纪律的平均打分为 92.12 分。（满分为 100 分）

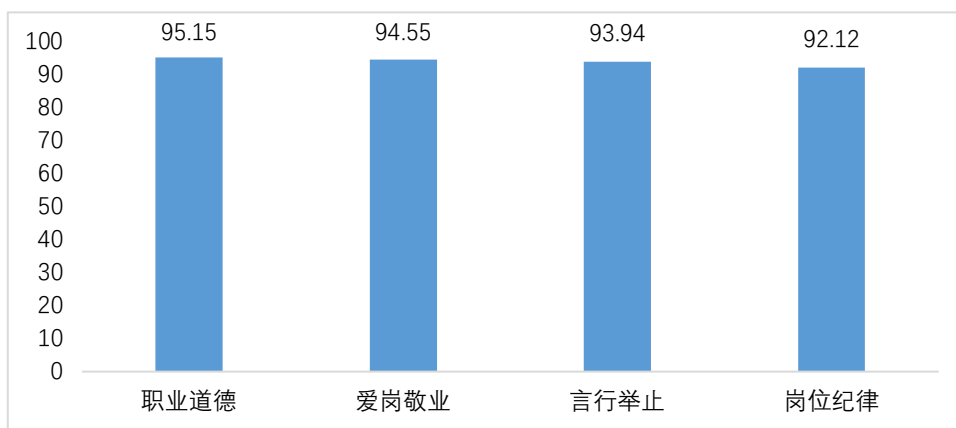


图 60 用人单位对四川建筑职业技术学院 2018 届毕业生行为规范的的评价

### 二、用人单位对毕业生职业素质的评价

调查结果显示，参与本次调查的用人单位对四川建筑职业技术学院 2018 届毕业生的职业素质评价较高，其中，用人单位对毕业生责任感的平均打分最高，为 96.67 分。用人单位对其余各项的平均打分均高于 93.00 分，详见下图。（满分为 100 分）

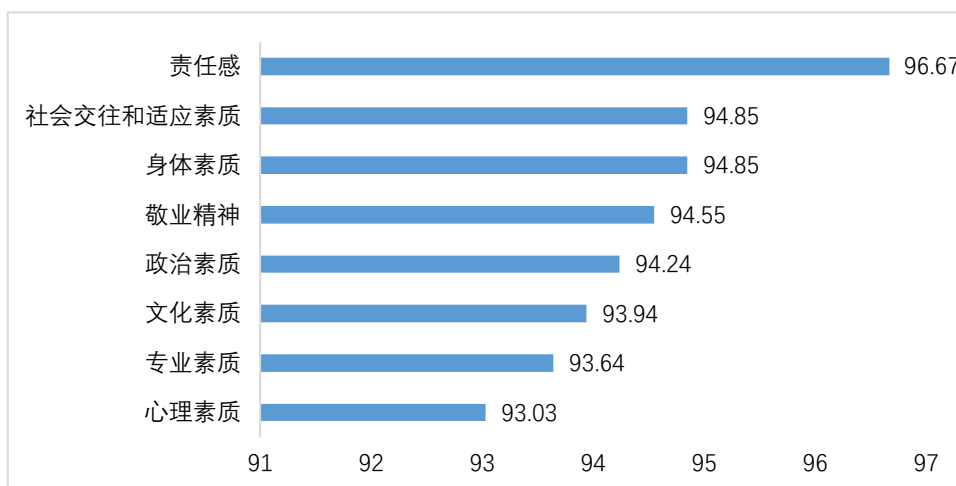


图 61 用人单位对四川建筑职业技术学院 2018 届毕业生职业素质的评价



### 三、用人单位对毕业生职业能力的评价

调查结果显示，参与本次调查的用人单位对四川建筑职业技术学院 2018 届毕业生的职业能力评价较高。其中，用人单位对毕业生执行能力的平均打分最高，为 94.85 分。用人单位对其余各项能力的平均打分详见下图。（满分为 100 分）

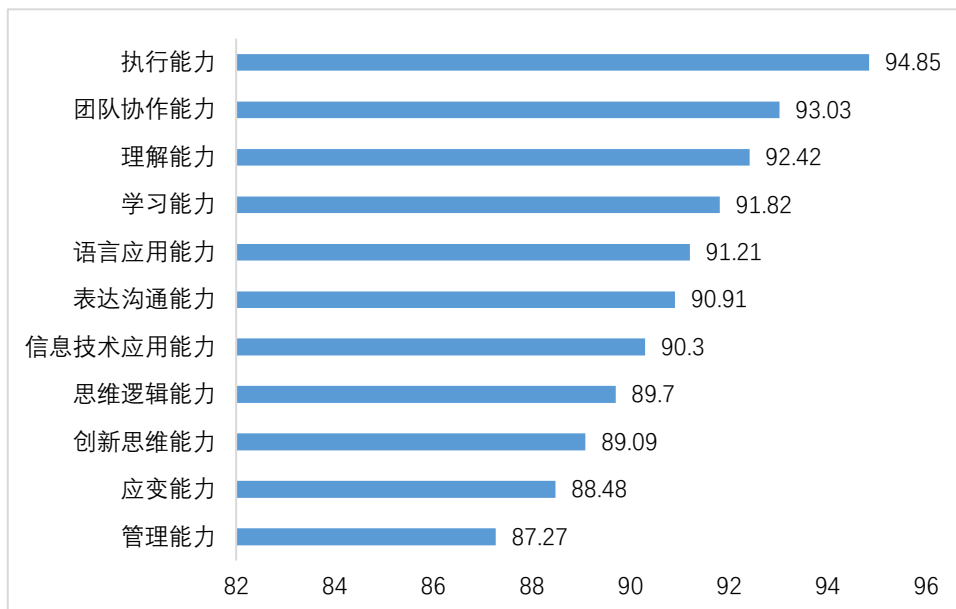


图 62 用人单位对四川建筑职业技术学院 2018 届毕业生职业能力的评价

### 四、用人单位对毕业生岗位适应情况的评价

调查结果显示，参与本次调查的用人单位对四川建筑职业技术学院 2018 届毕业生的岗位适应情况评价较高，满意度达 100.00%。其中，有 75.76% 的用人单位表示毕业生非常适应本职工作，有 24.24% 的用人单位表示毕业生比较适应本职工作。

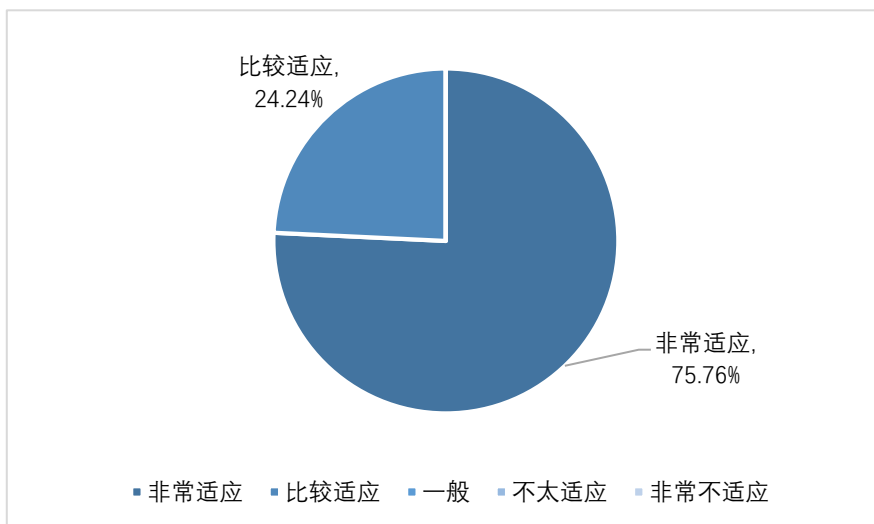


图 63 用人单位对四川建筑职业技术学院 2018 届毕业生岗位适应情况的评价



### 第三节 用人单位对学院的评价

#### 一、用人单位对学院的总体评价

调查结果显示,参与本次调查的用人单位对四川建筑职业技术学院的总体评价较高,满意度达100.00%。其中,有93.94%的用人单位表示非常满意,有6.06%的用人单位表示比较满意。

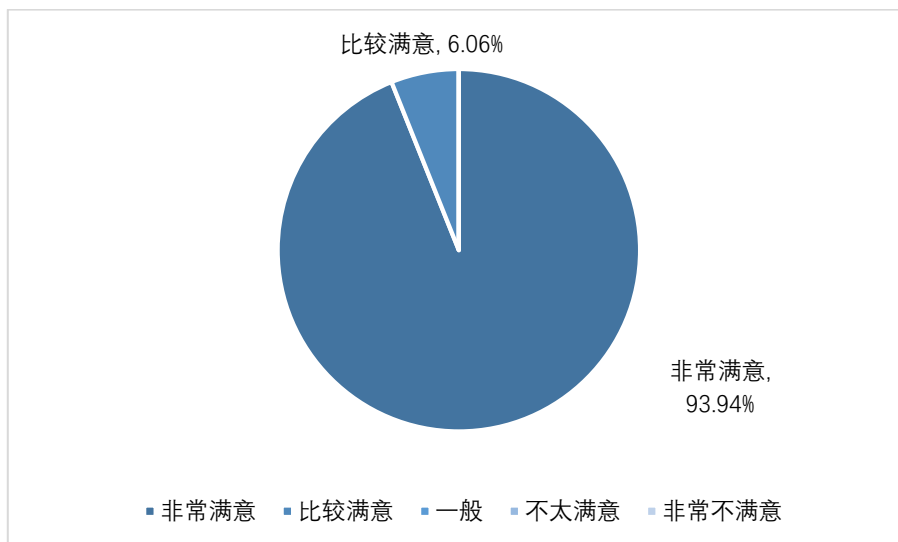


图 64 用人单位对四川建筑职业技术学院的评价

#### 二、用人单位对学院就业指导服务工作的评价

调查结果显示,参与本次调查的用人单位对四川建筑职业技术学院开展的人才输送、教育教学、就业指导、就业服务、校企合作等就业指导服务工作的总体评价较高,满意度达100.00%。

表 13 用人单位对学院就业指导服务工作的评价

就业指导服务工作	非常满意	比较满意	一般	不太满意	非常不满意	满意度
人才输送	90.91%	9.09%	0.00%	0.00%	0.00%	100.00%
教育教学	87.88%	12.12%	0.00%	0.00%	0.00%	100.00%
就业指导	90.91%	9.09%	0.00%	0.00%	0.00%	100.00%
就业服务	87.88%	12.12%	0.00%	0.00%	0.00%	100.00%
校企合作	84.85%	15.15%	0.00%	0.00%	0.00%	100.00%



### 三、附参与调研的用人单位名单

表 14 参与调研的用人单位

序号	用人单位名称
1	云南昊海工程造价咨询有限公司
2	云南人防建筑设计有限公司四川分公司
3	中铁十八局集团隧道工程有限公司
4	中机建设
5	云南建投第十一建设有限公司
6	四川现代建设咨询监理有限公司
7	中铁八局二公司成兰一项
8	成都市爱有戏社区发展中心
9	中衡设计集团
10	中建八局装饰工程有限公司
11	成都地铁运营有限公司
12	中建新疆建工集团西南分公司
13	中建一局集团建设发展有限公司
14	中铁一局建设发展有限公司
15	中铁二局电务公司
16	中铁建设集团
17	中铁八局一公司
18	中建二局第二建筑工程有限公司
19	中建一局发展有限公司华南分公司
20	上海宝冶工业工程公司
21	中建一局
22	中建八局上海分公司
23	中水电四局武汉轨道交通
24	中铁三局
25	四川西南项目管理咨询有限责任公司
26	广东华隧建设集团股份有限公司
27	三叶房产
28	深圳鹏城建筑集团
29	中铁建设集团有限公司
30	中铁二局城通公司
31	溪山晴翠康养中心
32	中铁隧道局三处有限公司
33	中建筑港集团有限公司