



四川建筑职业技术学院

SICHUAN COLLEGE OF ARCHITECTURAL TECHNOLOGY

2017届毕业生

就业质量年度报告

二〇一七年十二月



目 录

第一章 概况	1
第一节 学院简介	2
第二节 项目背景	4
第三节 调研目的	5
第四节 就业情况概述	6
第二章 就业基本状况	7
第一节 毕业生基本状况	8
第二节 毕业生就业率	13
第三节 毕业去向	16
第四节 就业分布	17
第五节 升学情况	21
第六节 自主创业	24
第七节 暂不就业	29
第三章 求职过程	32
第一节 求职情况	33
第二节 求职过程的关注点	33
第三节 求职过程的期望薪资	34
第四节 简历投递与面试情况	34
第五节 求职过程难易度评价	35
第六节 求职过程自我评价	35
第四章 就业质量分析	36
第一节 就业与专业匹配度	37
第二节 薪酬福利	41
第三节 工作时长	48
第四节 就业满意度	49
第五节 工作胜任情况自我评价	52
第六节 工作能力自我评价	52
第七节 工作适应情况自我评价	53
第八节 工作流动情况	53
第五章 教育教学工作	55
第一节 师资力量评价	56
第二节 教育教学工作评价	57
第三节 就业指导服务评价	58
第六章 母校总体满意度和推荐度	60
第一节 毕业生对母校满意度	61
第二节 毕业生对母校的推荐意愿	61
第三节 毕业生对母校推荐意愿原因分析	62
第七章 用人单位评价	63
第一节 用人单位基本情况	64
第二节 用人单位对毕业生评价	66
第三节 用人单位对学院的评价	68
第八章 学院 2017 届毕业生就业创业指导服务工作相关举措	71



图表目录

图 1 四川建筑职业技术学院 2017 届毕业生总体规模	8
图 2 四川建筑职业技术学院 2017 届毕业政治面貌分布情况	11
图 3 四川建筑职业技术学院 2017 届毕业生就业率	13
图 4 四川建筑职业技术学院 2017 届毕业生总体毕业去向	16
图 5 四川建筑职业技术学院 2017 届毕业生就业行业分布情况	18
图 6 四川建筑职业技术学院 2017 届毕业生就业职业总体分布	19
图 7 四川建筑职业技术学院 2017 届毕业生就业单位性质分布情况	20
图 8 四川建筑职业技术学院 2017 届毕业生就业单位规模情况	21
图 9 四川建筑职业技术学院 2017 届毕业生升学高校情况	22
图 10 四川建筑职业技术学院 2017 届毕业生升学原因分析	22
图 11 四川建筑职业技术学院 2017 届毕业生升学换专业情况	23
图 12 四川建筑职业技术学院 2017 届毕业生升学换专业原因分析	23
图 13 四川建筑职业技术学院 2017 届毕业生自主创业时间点	24
图 14 四川建筑职业技术学院 2017 届毕业生自主创业资金来源	25
图 15 四川建筑职业技术学院 2017 届毕业生创业动机	25
图 16 四川建筑职业技术学院 2017 届毕业生创业方法	26
图 17 四川建筑职业技术学院 2017 届毕业生创业领域	26
图 18 四川建筑职业技术学院 2017 届毕业生创业项目	27
图 19 四川建筑职业技术学院 2017 届毕业生在创业过程中常遇困难	27
图 20 四川建筑职业技术学院 2017 届毕业生对创业环境的评价	28
图 21 四川建筑职业技术学院 2017 届毕业生希望学院提供的创业帮助	28
图 22 四川建筑职业技术学院 2017 届毕业生对创业结果的评价	29
图 23 四川建筑职业技术学院 2017 届毕业生暂不就业原因分析	30
图 24 四川建筑职业技术学院 2017 届毕业生暂不就业时经济来源	30
图 25 四川建筑职业技术学院 2017 届暂不就业毕业生找工作意愿	31
图 26 暂不就业的四川建筑职业技术学院 2017 届毕业生的培训学习情况	31
图 27 四川建筑职业技术学院 2017 届毕业生求职渠道分布	33
图 28 四川建筑职业技术学院 2017 届毕业生求职过程关注点	33
图 29 四川建筑职业技术学院 2017 届毕业生求职过程的期望薪资	34
图 30 四川建筑职业技术学院 2017 届毕业生简历投递与面试情况	34
图 31 四川建筑职业技术学院 2017 届毕业生求职过程难易度评价	35
图 32 四川建筑职业技术学院 2017 届毕业生求职过程自我评价	35
图 33 四川建筑职业技术学院 2017 届毕业生就业与专业匹配情况	37
图 34 四川建筑职业技术学院 2017 届毕业生就业与专业不匹配的原因分析	40
图 35 四川建筑职业技术学院 2017 届毕业生薪酬情况	41
图 36 四川建筑职业技术学院 2017 届毕业生从事不同行业的薪酬	44
图 37 四川建筑职业技术学院 2017 届毕业生不同职业薪酬情况	45
图 38 四川建筑职业技术学院 2017 届毕业生在不同地域就业的薪酬水平	46
图 39 四川建筑职业技术学院 2017 届毕业生福利待遇	47
图 40 四川建筑职业技术学院 2017 届毕业生总体薪酬满意度	47



图 41 四川建筑职业技术学院 2017 届毕业生福利待遇满意度	48
图 42 四川建筑职业技术学院 2017 届毕业生工作时长情况	48
图 43 四川建筑职业技术学院 2017 届毕业生就业满意度	49
图 44 四川建筑职业技术学院 2017 届毕业生工作胜任情况	52
图 45 四川建筑职业技术学院 2017 届毕业生工作能力自评	52
图 46 四川建筑职业技术学院 2017 届毕业生工作适应情况	53
图 47 四川建筑职业技术学院 2017 届毕业生离职情况	53
图 48 四川建筑职业技术学院 2017 届毕业生工作流动原因分析	54
图 49 四川建筑职业技术学院 2017 届毕业生对任课教师的评价	56
图 50 四川建筑职业技术学院 2017 届毕业生对教育教学工作的满意度	57
图 51 四川建筑职业技术学院 2017 届毕业生关于专业课程对实际工作贡献度评价	58
图 52 四川建筑职业技术学院 2017 届毕业生对就业创业指导服务工作的评价	58
图 53 四川建筑职业技术学院 2017 届毕业生对母校总体满意度	61
图 54 四川建筑职业技术学院 2017 届毕业生对母校的推荐度	61
图 55 四川建筑职业技术学院 2017 届毕业生对母校推荐意愿原因分析	62
图 56 用人单位性质分布	64
图 57 用人单位行业分布	64
图 58 用人单位地域分布	65
图 59 用人单位对四川建筑职业技术学院 2017 届毕业生的评价	65
图 60 用人单位对四川建筑职业技术学院 2017 届毕业生行为规范的评价	66
图 61 用人单位对四川建筑职业技术学院 2017 届毕业生职业素质的评价	66
图 62 用人单位对四川建筑职业技术学院 2017 届毕业生职业能力的评价	67
图 63 用人单位对四川建筑职业技术学院 2017 届毕业生岗位适应情况的评价	67
图 64 用人单位对四川建筑职业技术学院的评价	68
表 1 四川建筑职业技术学院各院系、专业的毕业生分布情况	8
表 2 四川建筑职业技术学院 2017 届毕业生生源地分布（排名前十位的省份、城市）	12
表 3 四川建筑职业技术学院 2017 届毕业生的民族属性分布	12
表 4 四川建筑职业技术学院各院系、专业 2017 届毕业生的就业率	13
表 5 四川建筑职业技术学院 2017 届毕业生就业地域分布（排名前十位的省份、城市）	17
表 6 四川建筑职业技术学院各院系、专业 2017 届毕业生就业与专业对口率	37
表 7 四川建筑职业技术学院各院系、专业 2017 届毕业生的薪酬水平	41
表 8 四川建筑职业技术学院各院系、专业 2017 届毕业生就业满意度	49
表 9 四川建筑职业技术学院 2017 届毕业生对任课教师的综合评价	56
表 10 四川建筑职业技术学院 2017 届毕业生对教育教学工作各方面的评价	57
表 11 四川建筑职业技术学院 2017 届毕业生参与就业创业活动的情况	59
表 12 四川建筑职业技术学院 2017 届毕业生对就业创业活动的满意度	59
表 13 用人单位对学院就业指导服务工作的评价	68
表 14 参与调研的用人单位	69



第一章 概况



第一节 学院简介

四川建筑职业技术学院是公办全日制高等院校，隶属于四川省住房和城乡建设厅。学院源起于1956年成立的成都城市建设工程学校，1958年更名为成都建筑工程学校。1963年迁建至四川德阳，1980年更名为四川省建筑工程学校，并被教育部确定为全国重点中专。1992年被四川省委、省政府命名为省级文明单位，1994年再次被原国家教委确定为重点中专。2001年，经四川省人民政府批准，原四川省建筑工程学校、四川省城市建设学校、四川省建筑职工大学升格为四川建筑职业技术学院。2003年，原中国第二重型机械有限集团公司职工大学并入，集四校之力，学院办学实力迅速增强。

2004年，学院通过了高职高专院校人才培养工作水平评估，获得优秀级。2008年，“5·12”特大地震中受损严重，克服重重困难，夺取了抗震救灾、灾后重建的全面胜利，夯实了学院发展基础。2010年，通过国家示范性高等职业院校立项验收，获得教育部、财政部最高等级奖励。2013年，成都(青白江)校区投入使用，学院总体办学能力得到提升；同年，学院成为四川省首批高端技术技能型本科人才培养改革试点单位之一。

经过半个多世纪的办学砥砺，学院秉承“建德明志，筑能笃行”的校训，确立了“培育鲁班传人，服务城乡建设”的办学理念；开创了“多方合作、多元共建”的办学格局。学院是全国文明单位，全国普通高校毕业生就业工作先进单位，全国毕业生就业典型经验高校，全国住房和城乡建设职业教育教学指导委员会副主任单位，建设部确定的“中德合作中西部地区建设职业教育培训中心”，教育部确定的“国家建筑技能紧缺人才培养基地”，教育部、财政部确定的“国家职业教育建筑技术实训基地、物流管理实训基地”，四川省率先引入ISO9000质量认证体系的高校，四川省博士后创新实践基地。

学院有德阳、成都两个校区，校园占地面积2129亩，建筑面积57万平方米，图书122.50万册，教学仪器设备价值1.7亿多元。

学院现有教职工1269人，全日制学生17379人，继续教育学生3930人。省级教学团队4个、省级高等学校校企联合应用技术创新基地3个、工程技术创新团队3个。享受国务院政府特殊津贴专家3人、省级学术和技术带头人1人、省级学术和技术带头人后备人选4人、省级突出贡献优秀专家3名、全国优秀教师1人，省级教学名师4人。教授40人、副教授176人、“双师”素质教师331人。博士48人、在读博士39人、硕士686人。学院另有兼职教师343人，均为行业企业知名专家和能工巧匠。



学院专业设置以土建、交通、管理类专业为主，兼顾装备制造、电子信息、财经、测绘、材料、水利、人文等多专业多学科协调发展。现设 15 个教学系（院）、2 个教学部，开设 61 个专业（2015 年新专业目录），其中国家高职示范专业 5 个、四川省重点专业 4 个，是全省乃至全国专业设置最多的高职院校之一；国家精品资源共享课 5 门、四川省精品资源共享课 6 门；国家精品教材 4 本、国家“十二五”规划教材 29 本。主持制订了 7 个专业的教育标准和 7 个行业资格标准，参与制订了 18 个专业的教育标准和 14 个行业资格标准。主持国家高等职业教育建筑工程技术专业教学资源库建设项目。主持编制了 14 本四川省建筑工程施工工艺标准，并获得四川省科技进步奖二等奖；荣获高等教育优秀教学成果国家级二等奖 2 项、省级二等奖 1 项。

学院毕业生就业率连年保持在 95%以上，其中在国有大型企业就业率保持在 40%以上，用人单位对毕业生的满意率达 95%以上，取得了“高质量、高就业、高成才”的人才培养效果。

面向未来，在职业教育、行业发展的新形势下，在生源质量不断提高的背景下，学院将在“十三五”期间，以“稳规模、调结构、提质量、同发展”的办学思路，继续深化“强基础、重实践、求发展”的教育教学改革，培养具有扎实的专业基础知识、过硬的专业实践能力、高尚的职业道德修养、持续的执业资格能力的技术技能人才，为探索具有中国特色、世界水准的高等职业教育倾尽全力。



第二节 项目背景

习近平总书记在十九大会议报告中提出“就业是最大的民生”，并提出增加高校毕业生青年群体多渠道就业，说明高校毕业生的就业情况是国家持续高度重视的问题。教育部自2013年发布《教育部办公厅关于编制发布高校毕业生就业质量年度报告的通知》以来，每一年的教育部关于做好高校就业创业工作通知文件（“教学〔2014〕15号”“教学〔2015〕12号”“教学〔2016〕11号”）中都反复要求各地各高校开展毕业生就业质量年度报告的编制工作。高校的就业质量年度报告旨在直接、科学、客观地反映毕业生的就业创业特点，间接反映高校课程合理性及就业指导工作实用性，并以此作为依据，建立合理有效的评估反馈机制，使高校教育质量接受社会监督反馈，促使高等教育与市场需求相结合，培养出适应社会需求的应用型、复合型、创新型人才，促进高等教育内涵式发展。

四川建筑职业技术学院响应国家政策号召，接受社会监督，重视社会需求，积极开展毕业生就业工作，深入全面地了解毕业生就业情况，有效地对现有教育教学、就业指导服务中出现的问题进行反馈，完善学院培养质量跟踪评估系统，提高教育质量的同时有力地提升就业能力与职业转换能力。



第三节 调研目的

高校毕业生就业质量是高等学校教育教学和人才培养质量的重要反映，也是高等学校教育质量的重要体现和检验标准。本次调研旨在从毕业生基础信息、就业创业状况、就业质量、求职过程、教育教学工作、毕业生对母校评价、用人单位的评价等方面，客观全面地反映四川建筑职业技术学院 2017 届毕业生的就业情况和主要特点，从而全面、系统反映高校毕业生就业工作实际情况，完善就业状况反馈机制，及时回应社会关切、接受社会监督，建立健全的高校毕业生就业工作评价体系。

一、调查毕业生的就业状况，为学校加强教育教学改革提供依据

通过发布高校毕业生就业质量年度报告，督促高等学校建立健全的就业状况反馈机制，切实把高校毕业生就业质量年度报告的相关信息，作为招生计划安排、学科专业调整、教育教学改革等方面的重要参考，健全专业预警、退出和动态调整机制，使高校学科专业设置与社会需求相匹配，不断加大应用型、复合型、创新型人才培养力度，增强高校毕业生就业创业和职业转换能力。

二、剖析毕业生的就业质量，促进学校人才培养与社会需求良性互动

通过对毕业生就业质量的跟踪调查，经过数据整理和统计分析，进行深入透彻的比较分析，可以全方位评价高校培养的人才质量，全面掌握高校与用人单位之间的人才供求关系状况，以市场为导向进一步促进高校人才培养、社会需求和就业的良性互动，指导高校适时调整课程设置和专业方向，为教育教学中的问题提出各项改善建议，由此改进教学方式，提升办学质量。

三、反馈毕业生对母校的评价，提升学校的社会知名度和影响力

毕业生是学校最有效的宣传员和形象代表，毕业生对母校的推荐度及满意率很大程度上等同于高校自身形象和声誉。通过毕业生对学校的满意度调查，可以了解毕业生对学校整个培养过程有效性的评价，而他们中肯的意见和建议，可以促使学校不断改进工作，努力提升学校的社会知名度、认可度和影响力，最终促进学校可持续发展。



第四节 就业情况概述

四川建筑职业技术学院 2017 届毕业生共计 6347 人, 男性毕业生 4489 人, 占比 70.73%, 女性毕业生 1858 人, 占比 29.27%。男性毕业生人数比女性毕业生人数多 2631 人。

四川建筑职业技术学院 2017 届毕业生的总体就业率为 98.57%, 男性毕业生的就业率为 98.37%, 女性毕业生的就业率为 98.83%。女性毕业生的就业率比男性毕业生的就业率高 0.46 个百分点。

调查结果显示, 总体来看, 6347 名毕业生签就业协议形式就业(人数共计 5273 人, 占比 83.08%)、升学(人数共计 487 人, 占比 7.67%)、其他录用形式就业(人数共计 269 人, 占比 4.24%) 是四川建筑职业技术学院 2017 届毕业生毕业后的主要毕业去向。此外, 学院毕业生毕业去向还包含自由职业(人数共计 148 人, 占比 2.33%)、应征义务兵(人数共计 46 人, 占比 0.72%)、自主创业(人数共计 17 人, 占比 0.27%)、签劳动合同形式就业(人数共计 8 人, 占比 0.13%)、出国、出境(人数共计 7 人, 占比 0.11%)、参与国家基层项目(人数共计 1 人, 占比 0.02%)、暂不就业(人数共计 91, 占比 1.43%)。

四川建筑职业技术学院 2017 届毕业生的就业地域主要为四川省, 人数共计 3315 人, 人数占比 52.23%。在省外就业的毕业生人数共计 3032 人, 人数占比 47.77%。在四川省内就业的四川建筑职业技术学院 2017 届毕业生中, 主要在成都市就业的毕业生人数较多, 人数共计 2208 人, 人数占比 66.62%。

建筑业行业是参与本次调研的四川建筑职业技术学院 2017 届毕业生就业人数最多的行业, 有 948 名毕业生从事建筑行业的工作, 人数占比 75.36%。

管理人员和技术/研发人员是参与本次调研的四川建筑职业技术学院 2017 届毕业生从业人数较多的职业, 有 296 名毕业生任职管理人员, 人数占比 23.53%。有 208 名毕业生任职技术/研发人员, 人数占比 16.53%。

四川建筑职业技术学院 2017 届毕业生就业与专业的匹配情况较好, 毕业生就业与专业的对口率为 78.05%。学院男性毕业生的就业与专业对口率为 80.14%, 女性毕业生就业与专业对口率为 73.71%。

四川建筑职业技术学院 2017 届毕业生月收入(税前)为 3596 元, 男性毕业生的月收入(税前)为 3800 元, 女性毕业生的月收入(税前)为 3173 元。学院 2017 届毕业生的福利待遇情况较好。



第二章 就业基本状况



第一节 毕业生基本状况

一、总体规模

四川建筑职业技术学院 2017 届毕业生共计 6347 人, 男性毕业生 4489 人, 占比 70.73%, 女性毕业生 1858 人, 占比 29.27%。男性毕业生人数比女性毕业生人数多 2631 人。

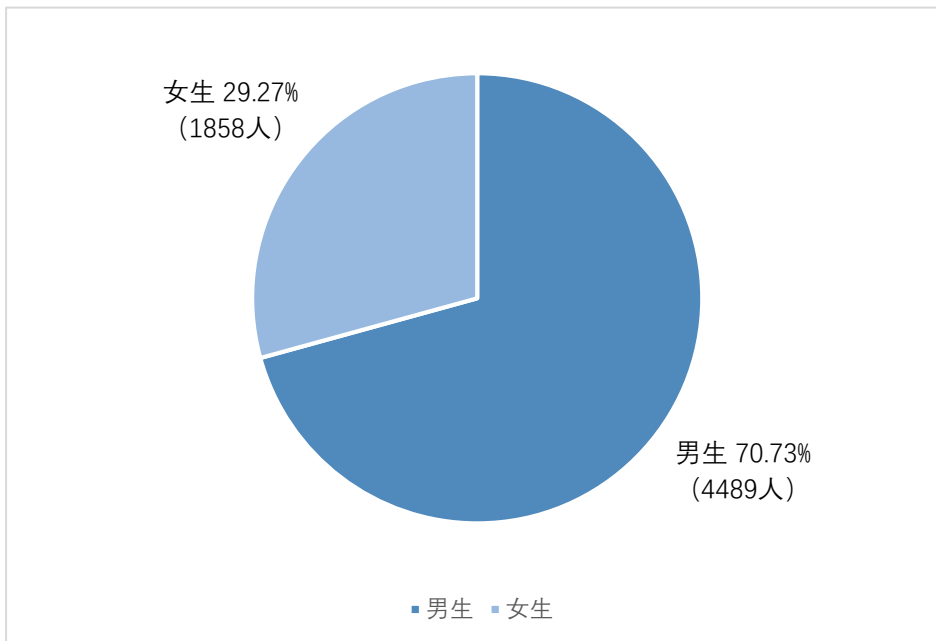


图 1 四川建筑职业技术学院 2017 届毕业生总体规模

二、院系专业

从四川建筑职业技术学院的院系设置情况来看, 全校共设 15 个院系, 其中土木工程系的毕业生人数最多, 共计 1369 人, 人数占比 21.57%。

从四川建筑职业技术学院的专业设置情况来看, 全校共设 62 个专业, 其中建筑工程技术专业的毕业生人数最多, 共计 810 人, 人数占比 12.76%。

表 1 四川建筑职业技术学院各院系、专业的毕业生分布情况

院系	专业方向	人数	比例
土木工程系	钢结构建造技术	68	1.07%
	工程地质勘查	47	0.74%
	工程监理	42	0.66%
	建筑工程技术	810	12.76%
	建筑工程质量与安全技术管理	297	4.68%



	水利工程施工技术	105	1.65%
	院系合计	1369	21.57%
国际技术教育学院	工程造价	463	7.29%
	建筑工程管理	45	0.71%
	建筑工程技术	293	4.62%
	应用英语	39	0.61%
	院系合计	840	13.23%
工程管理部	安装工程估价	111	1.75%
	工程造价	588	9.26%
	建筑工程管理	56	0.88%
	院系合计	755	11.90%
经济管理部	房地产经营与估价	37	0.58%
	会计与审计	97	1.53%
	建筑材料供应与管理	251	3.95%
	建筑经济管理	93	1.47%
	物流管理	63	0.99%
	物业管理	27	0.43%
	院系合计	568	8.95%
交通与市政工程系	道路桥梁工程技术	204	3.21%
	工程机械控制技术	38	0.60%
	工程机械运用与维护	107	1.69%
	汽车检测与维修技术	85	1.34%
	市政工程技术	93	1.47%
	院系合计	527	8.30%
铁道工程系	城市轨道交通工程技术	42	0.66%
	城市轨道交通运营管理	69	1.09%
	地下工程与隧道工程技术	61	0.96%
	盾构施工技术	49	0.77%
	高速铁路技术	45	0.71%
	基础工程技术	39	0.61%
	铁道工程技术	128	2.02%
	院系合计	433	6.82%
测绘工程系	测绘与地理信息技术	86	1.35%
	大地测量与卫星定位技术	59	0.93%
	工程测量技术	117	1.84%
	工程测量与监理	87	1.37%
	院系合计	349	5.50%
设备工程系	电梯工程技术	53	0.84%
	给排水工程技术	93	1.47%



	工业设备安装工程技术	32	0.50%
	供热通风与空调工程技术	64	1.01%
	建筑设备工程技术	82	1.29%
	院系合计	324	5.10%
建筑与艺术系	城镇规划	32	0.50%
	建筑设计技术	52	0.82%
	建筑装饰工程技术	92	1.45%
	室内设计技术	80	1.26%
	图形图像制作	65	1.02%
	院系合计	321	5.06%
电气工程系	电气自动化技术	75	1.18%
	电子信息工程技术	38	0.60%
	建筑电气工程技术	87	1.37%
	楼宇智能化工程技术	33	0.52%
	院系合计	233	3.67%
机械工程系	焊接技术及自动化	32	0.50%
	机械制造与自动化	78	1.23%
	模具设计与制造	32	0.50%
	数控技术	45	0.71%
	院系合计	187	2.95%
信息工程系	建筑信息管理	84	1.32%
	软件技术	44	0.69%
	院系合计	128	2.02%
风景园林系	环境艺术设计	50	0.79%
	景区开发与管理	30	0.47%
	园林工程技术	44	0.69%
	院系合计	124	1.95%
公共管理系	城市管理与监察	76	1.20%
	社区管理与服务	20	0.32%
	院系合计	96	1.51%
材料工程系	材料工程技术	46	0.72%
	无机非金属材料工程技术	47	0.74%
	院系合计	93	1.47%
学院总计		6347	



三、政治面貌

四川建筑职业技术学院 2017 届毕业生中，政治面貌为中共党员的共计 4 人，人数占比 0.06%。毕业生政治面貌为中共预备党员的共计 44 人，人数占比 0.69%。毕业生政治面貌为无党派民主人士的共计 1 人，人数占比 0.02%。毕业生政治面貌为共青团员的共计 6204 人，人数占比 97.75%。毕业生政治面貌为群众的共计 94 人，人数占比 1.48%。

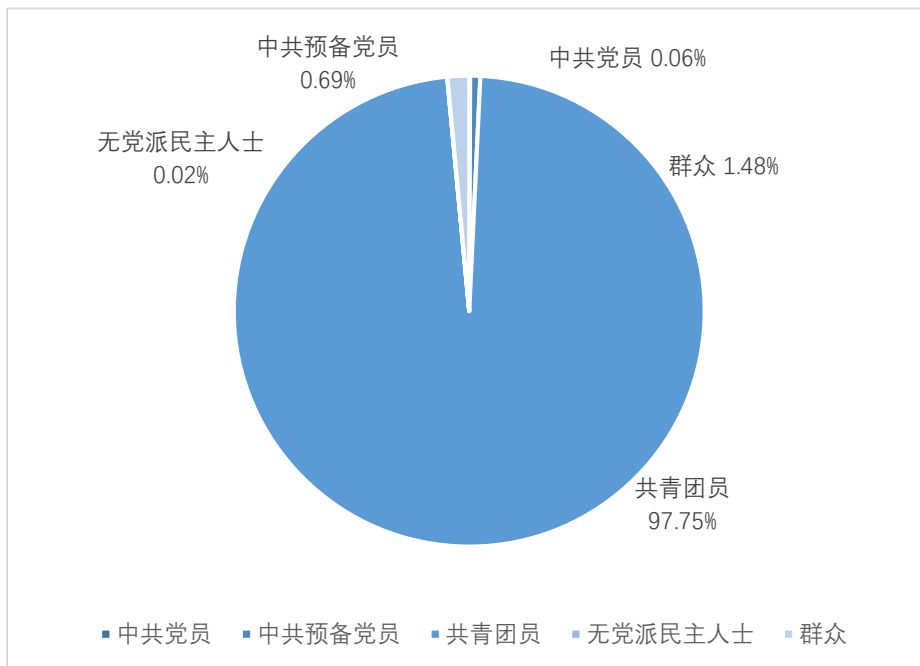


图 2 四川建筑职业技术学院 2017 届毕业政治面貌分布情况

四、生源地分布

四川建筑职业技术学院 2017 届毕业生主要来自于四川省，人数共计 5844 人，人数占比 92.07%。而来自省外的毕业生人数共计 503 人，人数占比 7.93%。

生源地为四川省内的四川建筑职业技术学院 2017 届毕业生中，来自成都市（1212 人）和德阳市（650 人）的生源人数较多，人数占比分别为 20.74%和 11.12%。



表 2 四川建筑职业技术学院 2017 届毕业生生源地分布（排名前十位的省份、城市）

生源省份	人数（单位：人）	比例	生源城市（四川省内）	人数（单位：人）	比例
四川	5844	92.07%	成都市	1212	20.74%
重庆市	217	3.42%	德阳市	650	11.12%
陕西	62	0.98%	南充市	419	7.17%
甘肃	37	0.58%	绵阳市	366	6.26%
贵州	19	0.30%	达州市	324	5.54%
宁夏	18	0.28%	内江市	315	5.39%
青海	18	0.28%	泸州市	308	5.27%
新疆	18	0.28%	遂宁市	281	4.81%
云南	18	0.28%	资阳市	280	4.79%
河南	12	0.19%	广安市	276	4.72%

五、民族分布

四川建筑职业技术学院 2017 届毕业生的民族属性主要为汉族，人数共计 6256 人，人数占比 98.57%。毕业生民族属性为少数民族的人数共计 91 人，人数占比 1.43%。

表 3 四川建筑职业技术学院 2017 届毕业生的民族属性分布

民族	人数（单位：人）	比例	民族	人数（单位：人）	比例
汉族	6256	98.57%	蒙古族	1	0.02%
藏族	28	0.44%	布依族	1	0.02%
回族	17	0.27%	满族	1	0.02%
羌族	13	0.20%	白族	1	0.02%
彝族	11	0.17%	傣族	1	0.02%
土家族	7	0.11%	纳西族	1	0.02%
苗族	2	0.03%	土族	1	0.02%
壮族	2	0.03%	达斡尔族	1	0.02%
侗族	2	0.03%	其他	1	0.02%



第二节 毕业生就业率

（一）毕业生总体就业率

调查结果显示，四川建筑职业技术学院 2017 届毕业生的总体就业率为 98.57%，男性毕业生的就业率为 98.37%，女性毕业生的就业率为 98.83%。女性毕业生的就业率比男性毕业生的就业率高 0.46 个百分点。

按照教育部颁布的统计标准，毕业生就业率=(签就业协议形式就业+签劳动合同形式就业+其他录用形式就业+科研助理+应征义务兵+国家基层项目+地方基层项目+自主创业+自由职业+升学+出国出境)/毕业生总人数*100%。

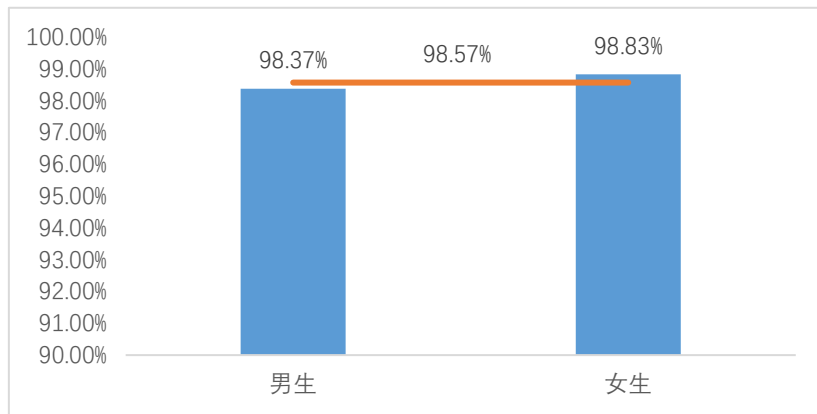


图 3 四川建筑职业技术学院 2017 届毕业生就业率

（二）不同院系与专业的毕业生的就业率

从四川建筑职业技术学院各院系 2017 届毕业生的就业率来看，机械工程系的毕业生就业率为 100.00%。

从四川建筑职业技术学院各专业 2017 届毕业生的就业率来看，焊接技术及自动化、机械制造与自动化、模具设计与制造、数控技术、软件技术、房地产经营与估价、会计与审计、物流管理、物业管理、安装工程估价、材料工程技术、城市轨道交通工程技术、盾构施工技术、高速铁路技术、基础工程技术、建筑工程管理、图形图像制作等专业毕业生的就业率高，均成功实现就业。

表 4 四川建筑职业技术学院各院系、专业 2017 届毕业生的就业率

院系	专业	就业率
机械工程系	焊接技术及自动化	100.00%
	机械制造与自动化	100.00%



	模具设计与制造	100.00%
	数控技术	100.00%
	院系平均	100.00%
信息工程系	软件技术	100.00%
	建筑信息管理	98.81%
	院系平均	99.22%
经济管理系	房地产经营与估价	100.00%
	会计与审计	100.00%
	物流管理	100.00%
	物业管理	100.00%
	建筑经济管理	98.92%
	建筑材料供应与管理	98.41%
	院系平均	99.12%
工程管理系	安装工程估价	100.00%
	工程造价	98.98%
	建筑工程管理	98.21%
	院系平均	99.07%
材料工程系	材料工程技术	100.00%
	无机非金属材料工程技术	97.87%
	院系平均	98.92%
铁道工程系	城市轨道交通工程技术	100.00%
	盾构施工技术	100.00%
	高速铁路技术	100.00%
	基础工程技术	100.00%
	铁道工程技术	99.22%
	地下工程与隧道工程技术	98.36%
	城市轨道交通运营管理	95.65%
	院系平均	98.85%
国际技术教育学院	建筑工程管理	100.00%
	应用英语	100.00%
	工程造价	98.92%
	建筑工程技术	98.29%
	院系平均	98.81%
建筑与艺术系	图形图像制作	100.00%
	建筑装饰工程技术	98.91%
	室内设计技术	98.75%
	建筑设计技术	98.08%
	城镇规划	96.88%
	院系平均	98.75%



测绘工程系	工程测量技术	99.15%
	工程测量与监理	98.85%
	大地测量与卫星定位技术	98.31%
	测绘与地理信息技术	97.67%
	院系平均	98.57%
电气工程系	电子信息工程技术	100.00%
	楼宇智能化工程技术	100.00%
	建筑电气工程技术	98.85%
	电气自动化技术	96.00%
	院系平均	98.28%
风景园林系	园林工程技术	100.00%
	环境艺术设计	98.00%
	景区开发与管理	93.33%
	院系平均	97.58%
公共管理系	社区管理与服务	100.00%
	城市管理与监察	94.74%
	院系平均	95.83%
交通与市政工程系	市政工程技术	100.00%
	工程机械运用与维护	99.07%
	道路桥梁工程技术	98.53%
	工程机械控制技术	97.37%
	汽车检测与维修技术	94.12%
	院系平均	98.10%
设备工程系	建筑设备工程技术	98.78%
	供热通风与空调工程技术	98.44%
	电梯工程技术	98.11%
	给排水工程技术	96.77%
	工业设备安装工程技术	93.75%
	院系平均	97.53%
土木工程系	钢结构建造技术	100.00%
	工程监理	100.00%
	建筑工程质量与安全技术管理	99.33%
	水利工程施工技术	98.10%
	建筑工程技术	97.90%
	工程地质勘查	93.62%
	院系平均	98.25%



第三节 毕业去向

调查结果显示，总体来看，6347 名毕业生签就业协议形式就业（人数共计 5273 人，占比 83.08%）、升学（人数共计 487 人，占比 7.67%）、其他录用形式就业（人数共计 269 人，占比 4.24%）是四川建筑职业技术学院 2017 届毕业生毕业后的主要毕业去向。

此外，学院毕业生毕业去向还包含自由职业（人数共计 148 人，占比 2.33%）、应征义务兵（人数共计 46 人，占比 0.72%）、自主创业（人数共计 17 人，占比 0.27%）、签劳动合同形式就业（人数共计 8 人，占比 0.13%）、出国、出境（人数共计 7 人，占比 0.11%）、参与国家基层项目（人数共计 1 人，占比 0.02%）、暂不就业（人数共计 91，占比 1.43%）。

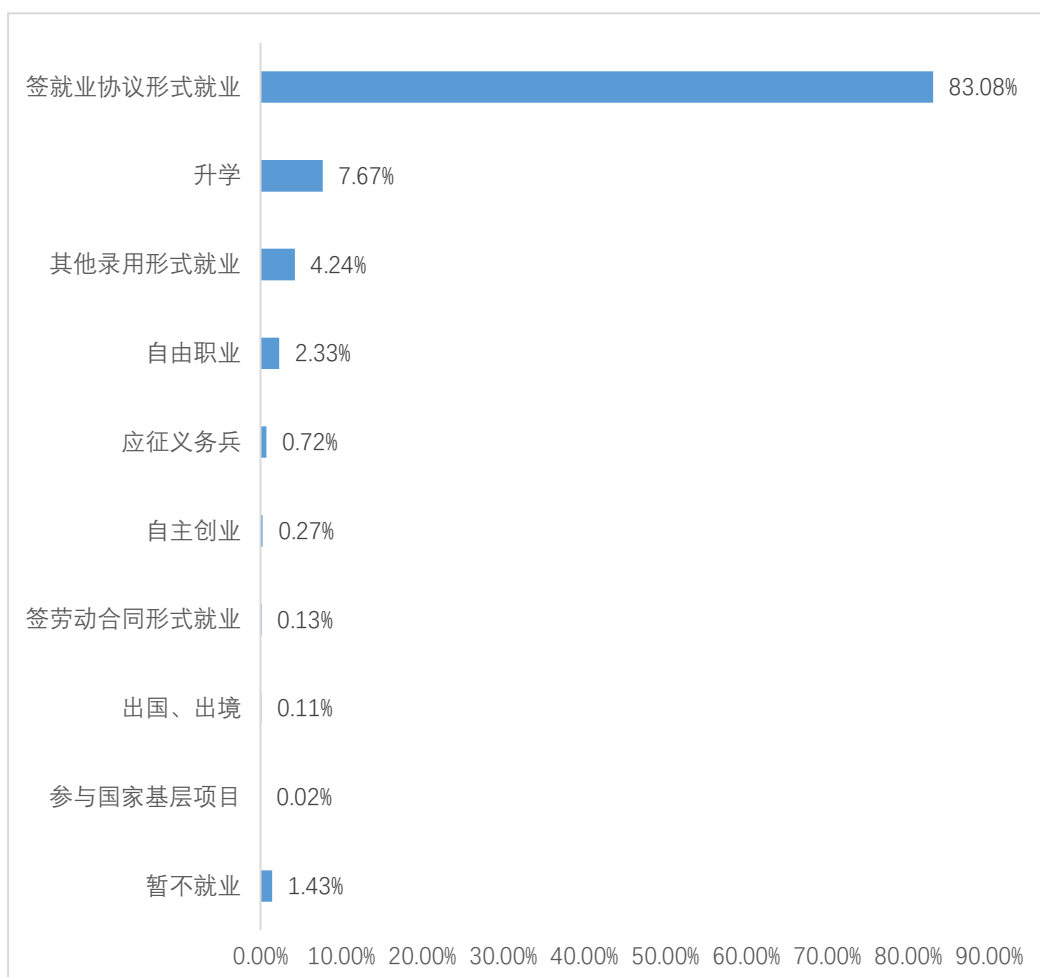


图 4 四川建筑职业技术学院 2017 届毕业生总体毕业去向



第四节 就业分布

一、就业地域分布

调查结果显示，总体来看，四川建筑职业技术学院 2017 届毕业生的就业地域主要为四川省，人数共计 3315 人，人数占比 52.23%。在省外就业的毕业生人数共计 3032 人，人数占比 47.77%。

在四川省内就业的四川建筑职业技术学院 2017 届毕业生中，主要在成都市就业的毕业生人数较多，人数共计 2208 人，人数占比 66.62%。

表 5 四川建筑职业技术学院 2017 届毕业生就业地域分布（排名前十位的省份、城市）

就业省份	人数（单位：人）	比例	就业城市（四川省内）	人数（单位：人）	比例
四川	3315	52.23%	成都市	2208	66.62%
广东	541	8.53%	德阳市	219	6.62%
重庆	414	6.53%	宜宾市	132	3.97%
贵州	356	5.61%	绵阳市	93	2.79%
福建	161	2.53%	眉山市	78	2.35%
云南	146	2.30%	南充市	73	2.21%
浙江	127	2.00%	泸州市	63	1.91%
江苏	117	1.84%	达州市	54	1.62%
河南	107	1.69%	凉山彝族自治州	54	1.62%
安徽	93	1.46%	遂宁市	54	1.62%



二、就业行业分布

调查结果显示，总体来看，建筑业行业是参与本次调研的四川建筑职业技术学院 2017 届毕业生就业人数最多的行业，有 948 名毕业生从事建筑行业的工作，人数占比 75.36%。



图 5 四川建筑职业技术学院 2017 届毕业生就业行业分布情况



三、就业职业分布

调查结果显示，总体来看，管理人员和技术/研发人员是参与本次调研的四川建筑职业技术学院 2017 届毕业生从业人数较多的职业，有 296 名毕业生任职管理人员，人数占比 23.53%。有 208 名毕业生任职技术/研发人员，人数占比 16.53%。学院 2017 届毕业生就业职业情况详见下图。

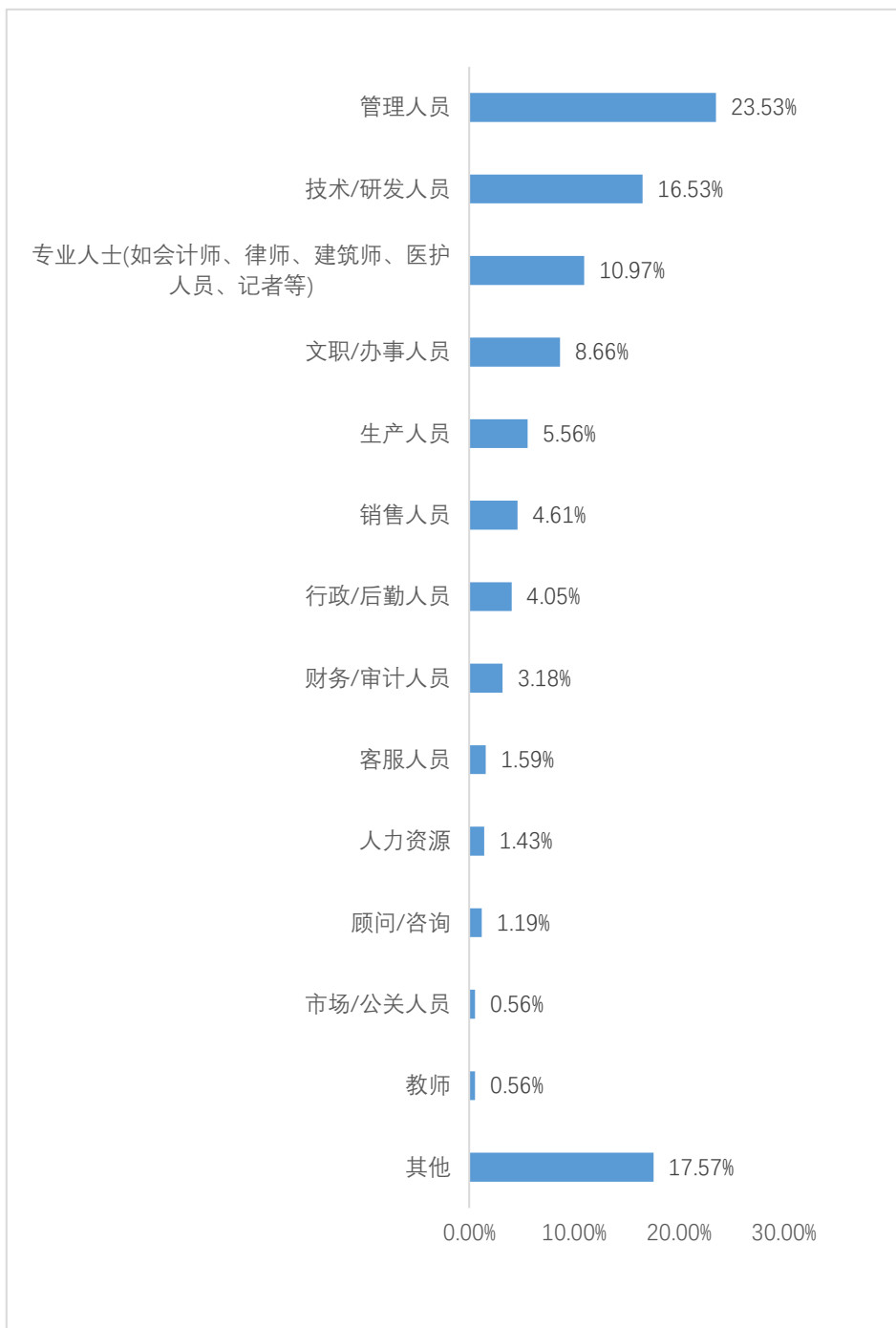


图 6 四川建筑职业技术学院 2017 届毕业生就业职业总体分布



四、就业单位性质分布

调查结果显示，总体来看，四川建筑职业技术学院 2017 届毕业生的就业单位性质主要以国有企业和私企、民营企业为主。有 685 名毕业生在国有企业就业，人数占比 52.21%。有 483 名毕业生在私企、民营企业就业，人数占比 36.81%。学院 2017 届毕业生就业单位性质分布情况详见下图。

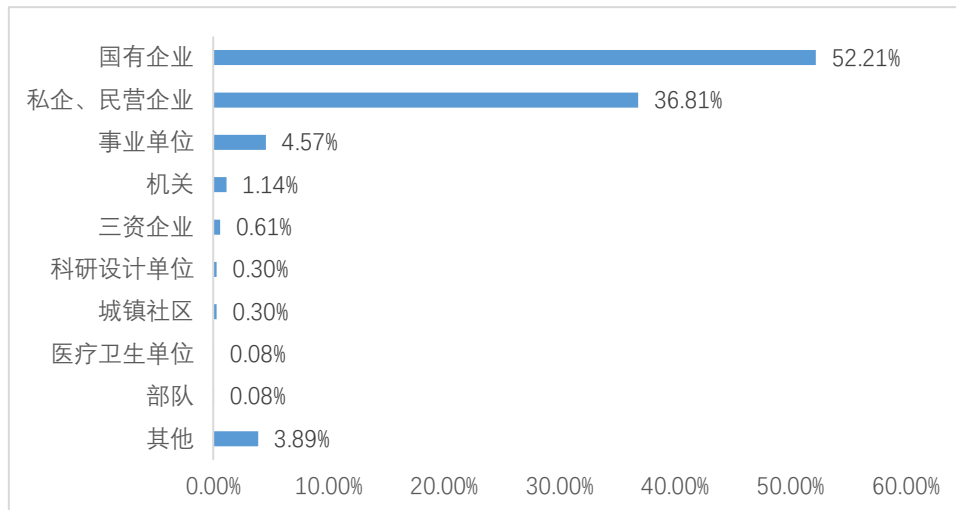


图 7 四川建筑职业技术学院 2017 届毕业生就业单位性质分布情况

五、就业单位规模分布

调查结果显示，从四川建筑职业技术学院 2017 届毕业生就业单位的在职员工人数规模来看，排名前三位的分别是在职员工人数在 50~149 人、1000~4999 人和 10000 人及以上人数规模的单位。有 216 名毕业生在在职员工人数为 50~149 人的单位就业，人数占比 16.46%。有 297 名毕业生在在职员工人数为 1000~4999 人的单位就业，人数占比 22.64%。有 211 名毕业生在在职员工人数为 10000 人及以上的单位就业，人数占比 16.08%。

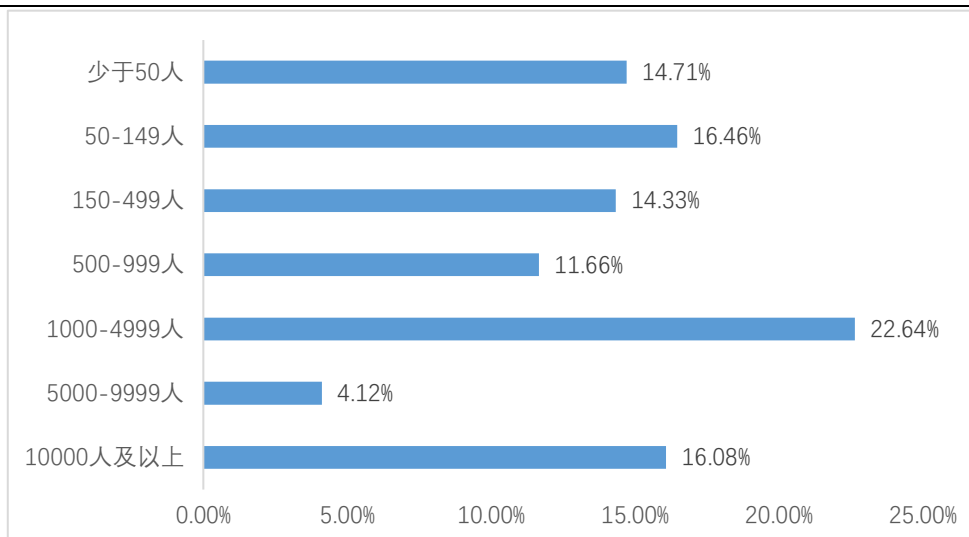


图8 四川建筑职业技术学院 2017 届毕业生就业单位规模情况

第五节 升学情况

一、毕业生升学比例

调查结果显示，四川建筑职业技术学院 2017 届毕业生的总体升学人数共计 487 人，升学率为 7.67%。

二、升学高校情况

调查结果显示，西华大学（升学人数共计 254 人）和西南科技大学（升学人数共计 202 人）是四川建筑职业技术学院 2017 届毕业生升学人数较多的院校，人数占比分别为 52.16% 和 41.48%。学院 2017 届毕业生升学高校情况详见下图。

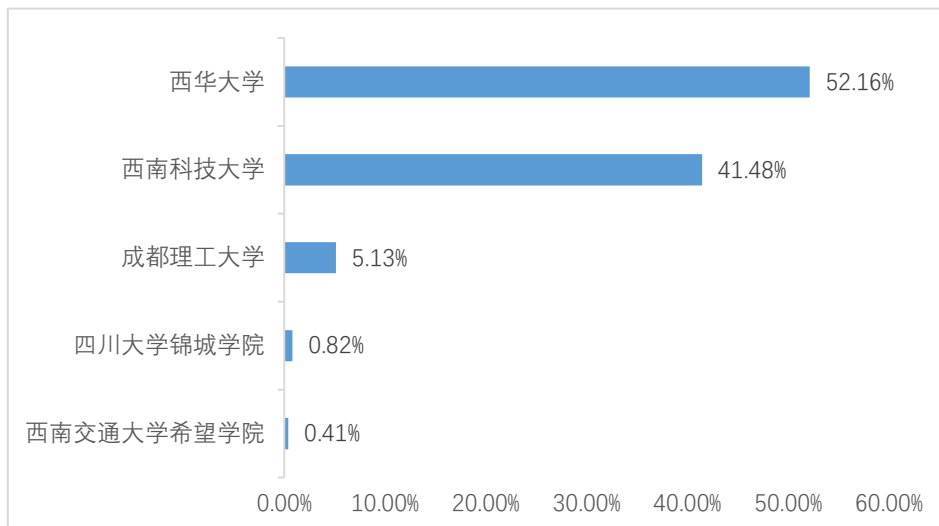


图9 四川建筑职业技术学院 2017 届毕业生升学高校情况

三、升学原因分析

调查结果显示，提升自身能力、想去更好的大学是四川建筑职业技术学院 2017 届毕业生毕业后选择升学的主要原因。其中，毕业生为了提升自身能力而选择升学的人数共计 76 人，人数占比 57.58%。毕业生为了想去更好的大学而选择升学的人数共计 30 人，人数占比 22.73%。学院 2017 届毕业生升学原因详见下图。

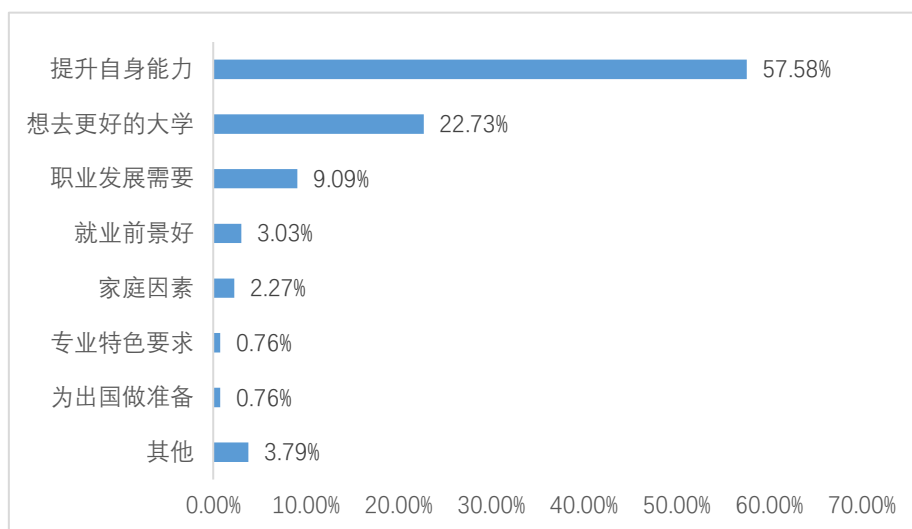


图 10 四川建筑职业技术学院 2017 届毕业生升学原因分析



四、升学换专业情况

调查结果显示，总体来看，毕业后选择升学的四川建筑职业技术学院 2017 届毕业生中，升学未换专业的毕业生人数最多，人数共计 107 人，人数占比 81.06%。升学后换了专业的人数共计 25 人，人数占比 18.94%。其中，换了比较相关的专业的人数共计 22 人，人数占比 16.67%，换了完全不相关的专业的人数共计 3 人，人数占比 2.27%。

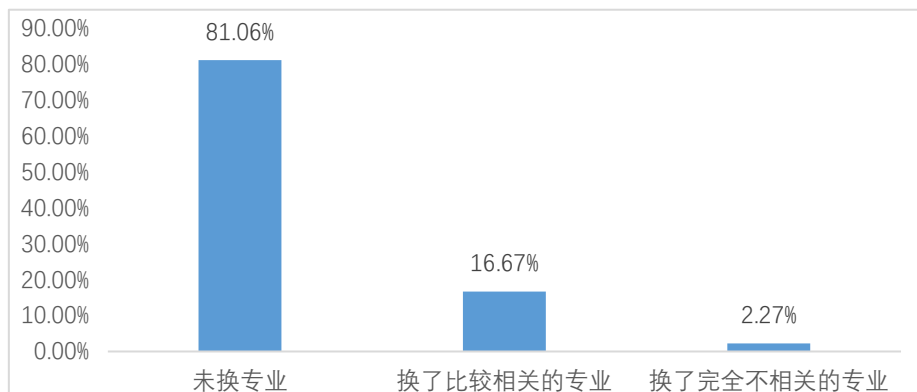


图 11 四川建筑职业技术学院 2017 届毕业生升学换专业情况

五、升学换专业原因分析

调查结果显示，毕业后选择升学且换专业的四川建筑职业技术学院 2017 届毕业生中，跟原专业相比，新专业就业情况更好和跟原专业相比，对新专业更有兴趣是毕业生升学更换专业的主要原因，人数均各为 8 人，人数占比均为 32.00%。

此外，对原专业兴趣不够和原专业就业情况不好也是毕业生升学换专业的重要原因，人数分别为 5 人和 4 人，人数占比分别为 20.00%和 16.00%。

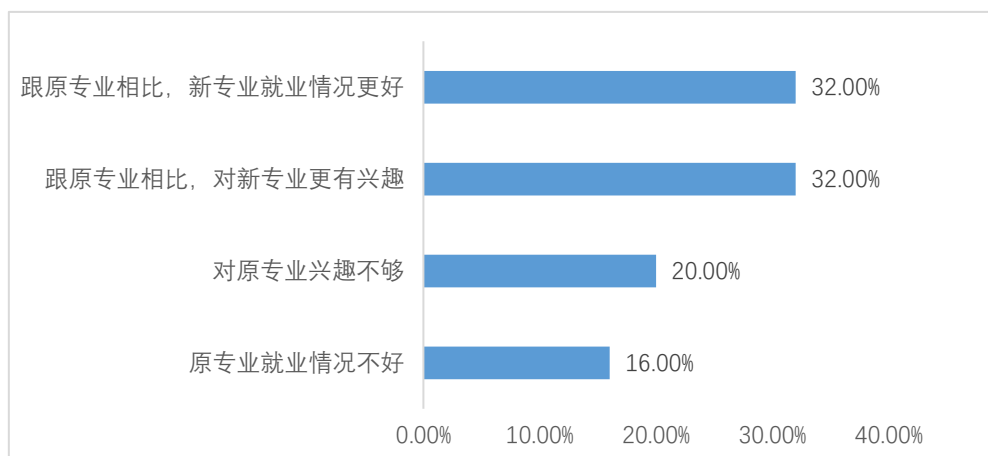


图 12 四川建筑职业技术学院 2017 届毕业生升学换专业原因分析



第六节 自主创业

一、自主创业比例

调查结果显示,总体来看,自主创业的四川建筑职业技术学院 2017 届毕业生共计 17 人,人数占比 0.27%。

二、自主创业时间点

调查结果显示,自主创业的四川建筑职业技术学院 2017 届毕业生在大学时期开始创业的毕业生人数占比 35.29%。其中,在大二期间开始创业的毕业生人数占比 5.88%,在大三期间开始创业的毕业生人数占比 29.41%。在毕业后开始创业的毕业生人数占比 64.71%。

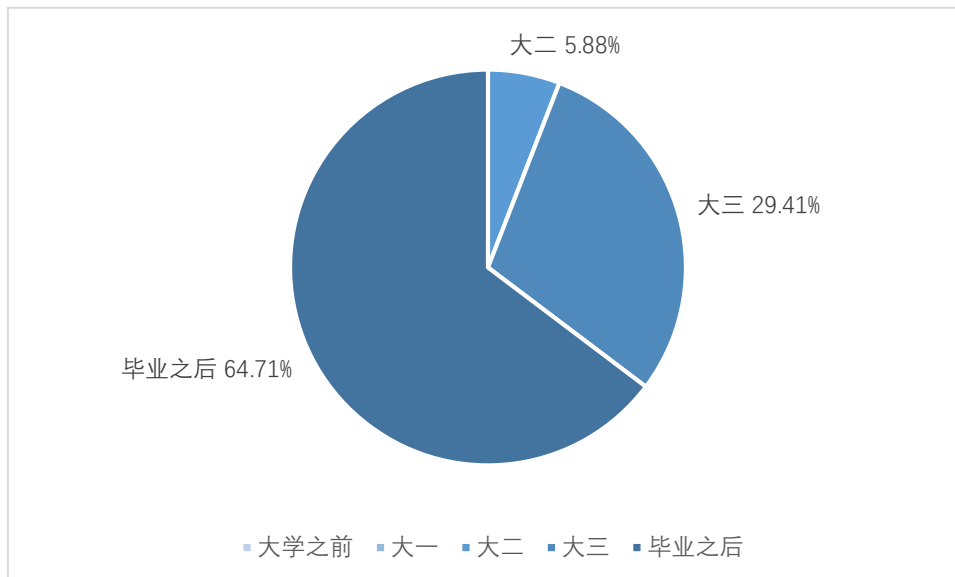


图 13 四川建筑职业技术学院 2017 届毕业生自主创业时间点

三、资金来源

调查结果显示,自主创业的四川建筑职业技术学院 2017 届毕业生中,创业资金主要来源于亲友筹集和个人积蓄,人数占比分别为 88.24%和 64.71%。通过商业贷款、众筹和政府资金补贴等方式获得创业资金的人数相对较少。(本项指标为多项选择题,比例之和大于 100.00%)

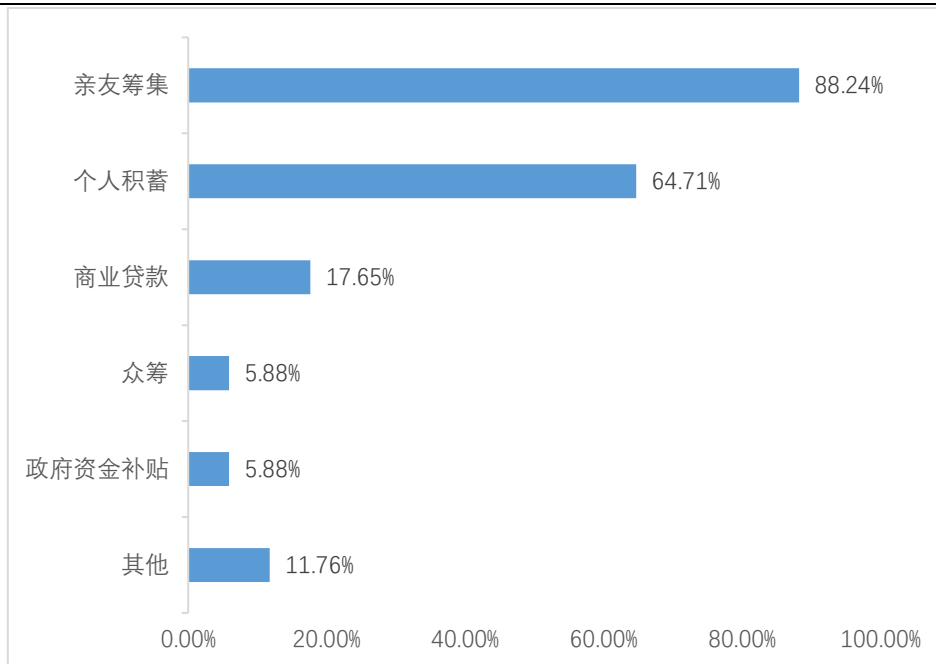


图 14 四川建筑职业技术学院 2017 届毕业生自主创业资金来源

四、创业动机

调查结果显示，想成为企业家和积累社会经验是自主创业的四川建筑职业技术学院 2017 届毕业生的主要创业动机，人数占比均为 29.41%。工作时间自由、创业环境成熟、和收入高等也是学院 2017 届毕业生自主创业的重要动机。

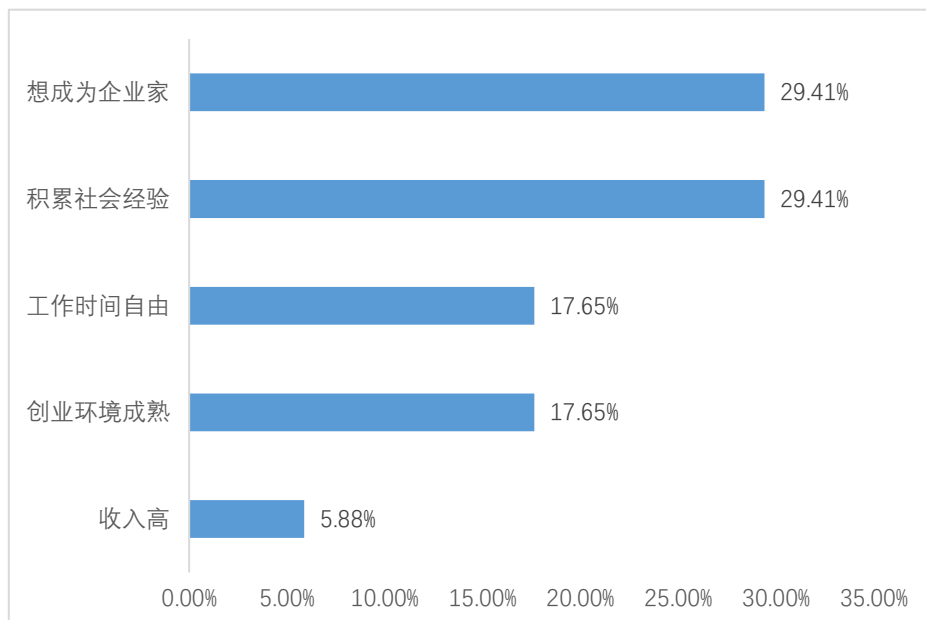


图 15 四川建筑职业技术学院 2017 届毕业生创业动机



五、创业方法

调查结果显示，自主创业的四川建筑职业技术学院 2017 届毕业生在创业团队中扮演着不同的角色。其中，在团队中负责提供项目（包含创意、概念等）的人数占比 29.41%，负责提供技术和资金的人数占比均为 11.76%，负责其他事宜的人数占比 47.06%。

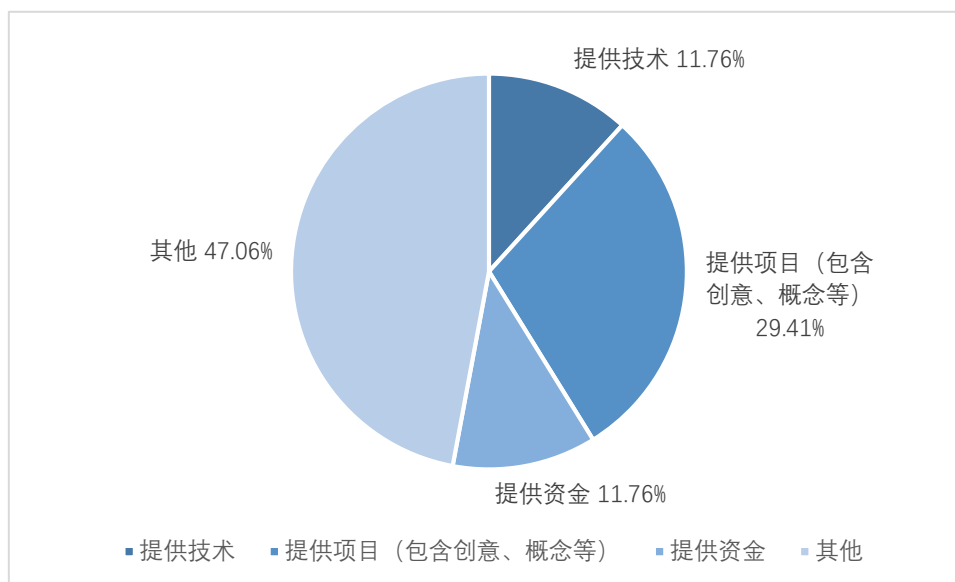


图 16 四川建筑职业技术学院 2017 届毕业生创业方法

六、创业领域

调查结果显示，自主创业的四川建筑职业技术学院 2017 届毕业生中，创业领域为餐饮/娱乐/旅游/酒店/生活服务的毕业生人数最多，人数占比 23.53%。学院 2017 届毕业生创业领域详见下图。

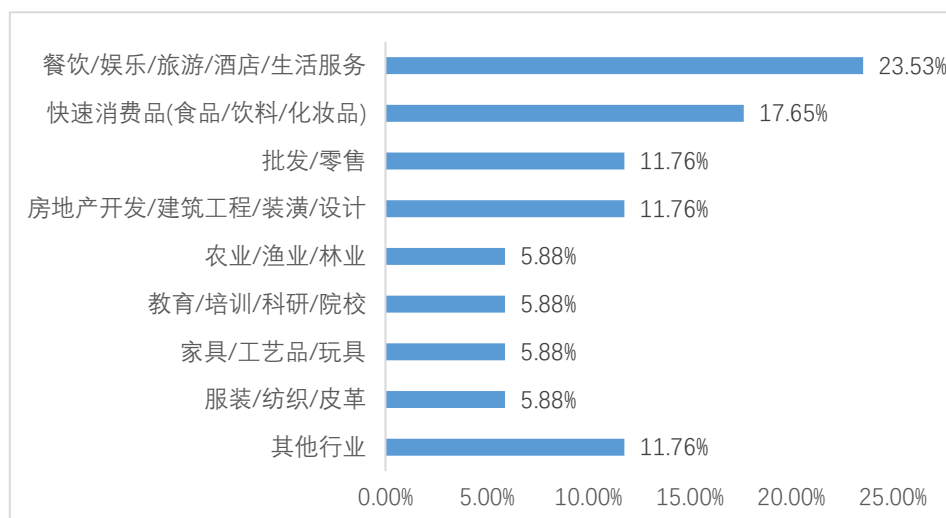


图 17 四川建筑职业技术学院 2017 届毕业生创业领域



七、创业项目

调查结果显示，自主创业的四川建筑职业技术学院 2017 届毕业生中，选择创意小店项目和电子商务项目的毕业生人数较多，人数占比均为 17.65%。学院 2017 届毕业生创业项目详见下图。

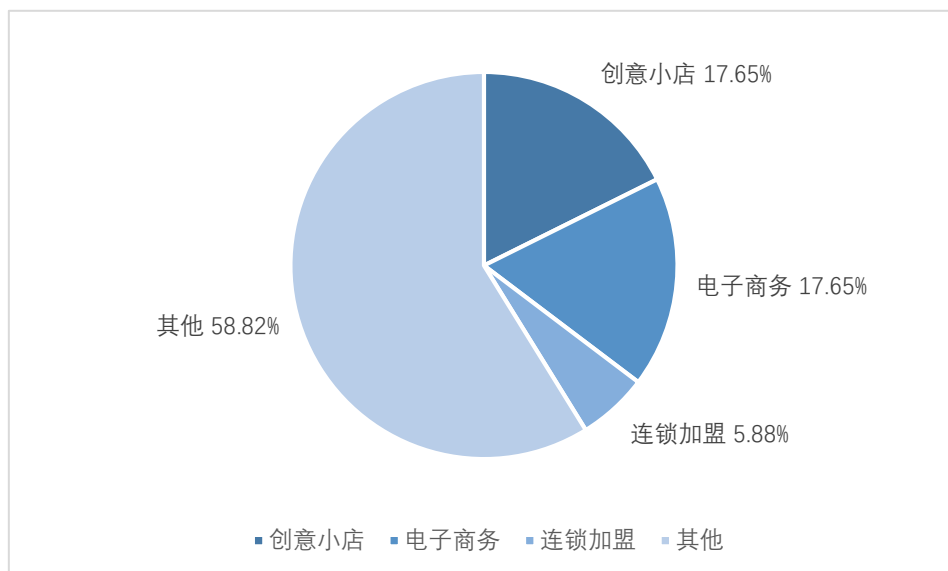


图 18 四川建筑职业技术学院 2017 届毕业生创业项目

八、创业困难

调查结果显示，资金不足和缺少创业实战经验（人数占比均为 64.71%）、行业竞争压力大（人数占比 58.82%）、市场开拓有困难（41.18%）是学院 2017 届毕业生在创业过程中常遇到的四类困难。学院 2017 届毕业生创业过程中常遇困难情况详见下图。（本项指标为多项选择题，比例之和大于 100.00%）

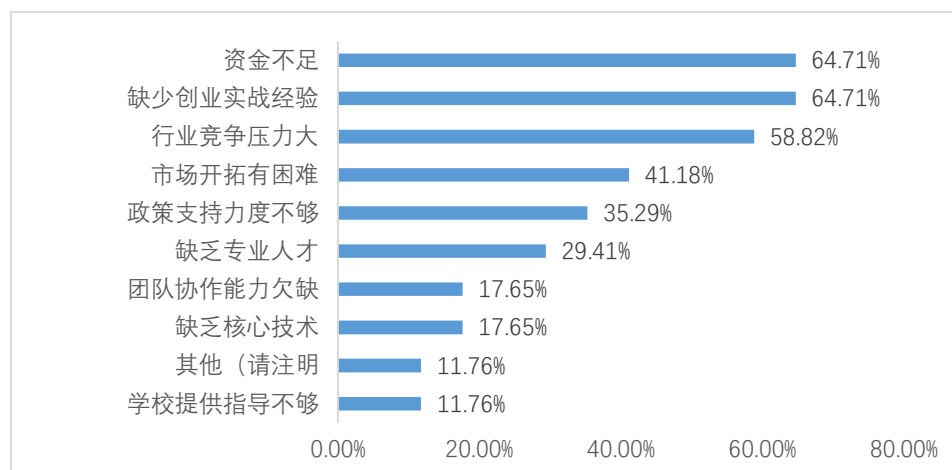


图 19 四川建筑职业技术学院 2017 届毕业生在创业过程中常遇困难



九、毕业生对创业环境的评价

调查结果显示，自主创业的四川建筑职业技术学院 2017 届毕业生均认为目前创业环境好。其中，认为目前创业环境非常好的人数占比 35.29%，认为目前创业环境比较好的人数占比 23.53%，认为目前创业环境一般的人数占比 41.18%。

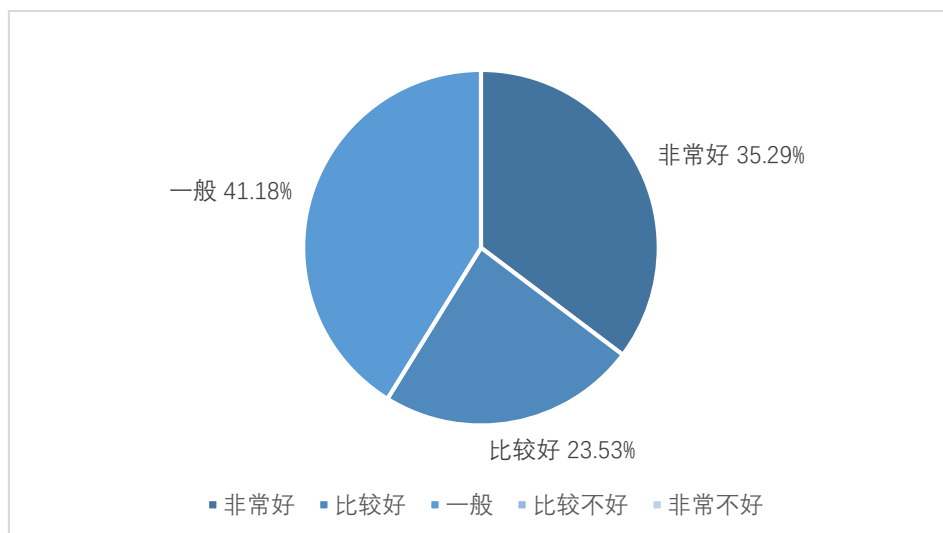


图 20 四川建筑职业技术学院 2017 届毕业生对创业环境的评价

十、希望学院提供的创业帮助

调查结果显示，在创业过程中，自主创业的四川建筑职业技术学院 2017 届毕业生最希望学院能为他们提供的帮助是创业启动资金，人数占比 47.06%。此外，专家指导、创业孵化平台、创业项目信息等也是学院 2017 届毕业生希望学院提供的创业帮助。

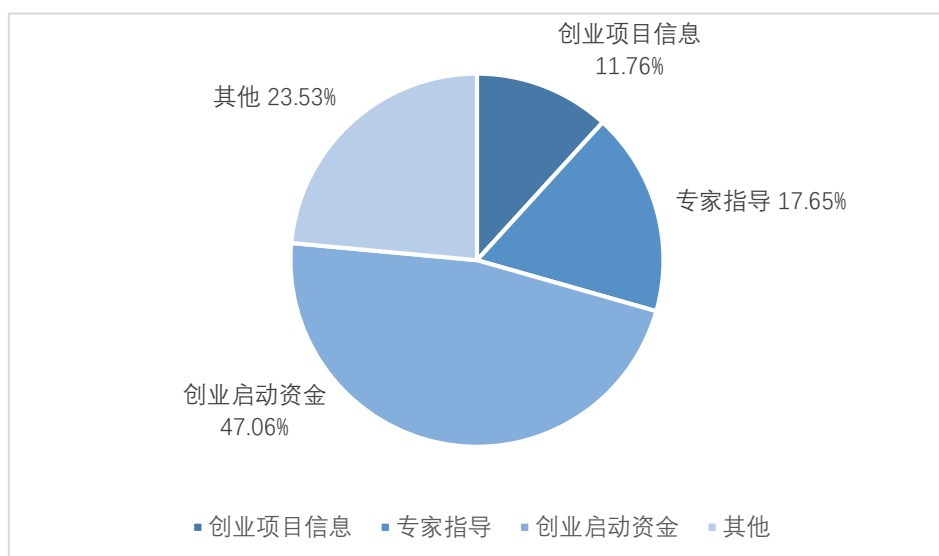


图 21 四川建筑职业技术学院 2017 届毕业生希望学院提供的创业帮助



十一、毕业生对创业结果的评价

调查结果显示，自主创业的四川建筑职业技术学院 2017 届毕业生对创业结果满意度较高。满意度为 94.12%。其中，表示非常满意的人数占比 35.29%，表示比较满意的人数占比 47.06%，表示一般满意的人数占比 11.76%。

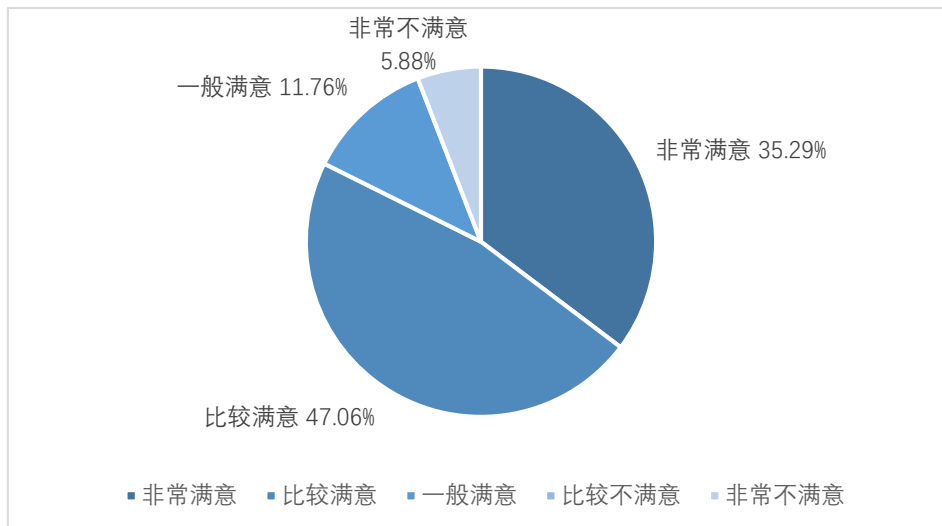


图 22 四川建筑职业技术学院 2017 届毕业生对创业结果的评价

第七节 暂不就业

一、暂不就业比例

调查结果显示，总体来看，四川建筑职业技术学院 2017 届毕业生中，暂不就业的毕业生共计 91 人，人数占比 1.43%。

二、暂不就业原因分析

调查结果显示，无明确的就业意向是四川建筑职业技术学院 2017 届毕业生暂不就业的主要原因，人数占比 23.53%。此外，拟升学未就业、毕业了先放松一段时间（如毕业旅行）、自身能力不足等也是毕业生暂不就业的重要原因。学院 2017 届毕业生暂不就业原因详见下图。

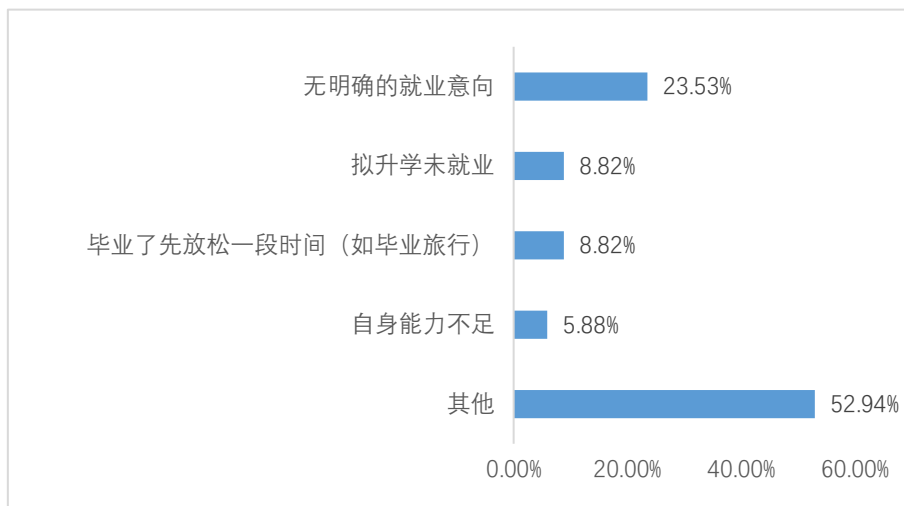


图 23 四川建筑职业技术学院 2017 届毕业生暂不就业原因分析

三、暂不就业时经济来源

调查结果显示，依靠家里支援是处于暂不就业状态的毕业生的主要经济来源，人数占比 50.00%。学院 2017 届毕业生暂不就业时的经济来源情况详见下图。

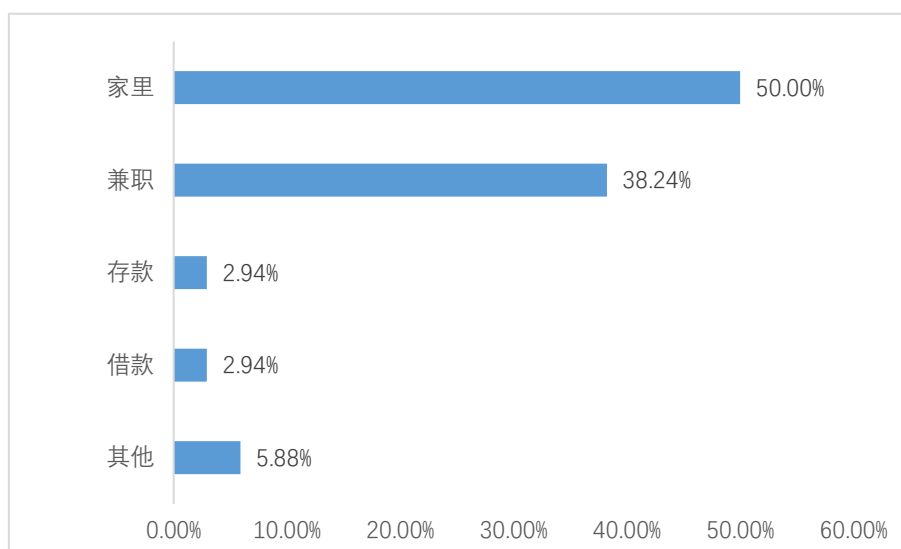


图 24 四川建筑职业技术学院 2017 届毕业生暂不就业时经济来源



四、找工作意愿

调查结果显示，处于暂不就业状态的毕业生找工作的意愿较强烈，有 97.06%的毕业生愿意找工作。

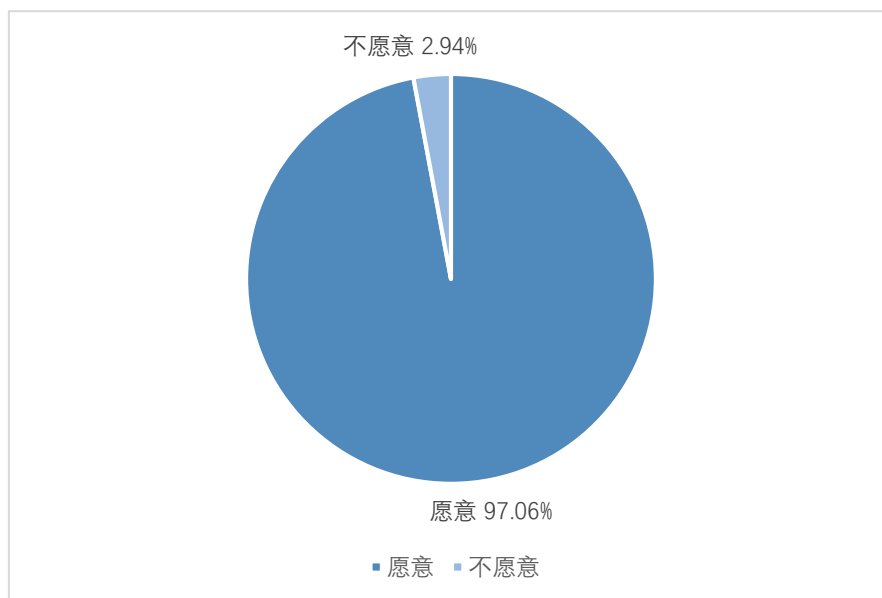


图 25 四川建筑职业技术学院 2017 届暂不就业毕业生找工作意愿

五、培训学习情况

调查结果显示，处于暂不就业状态的毕业生进行了专业技能培训或学习的人数占比 38.24%。

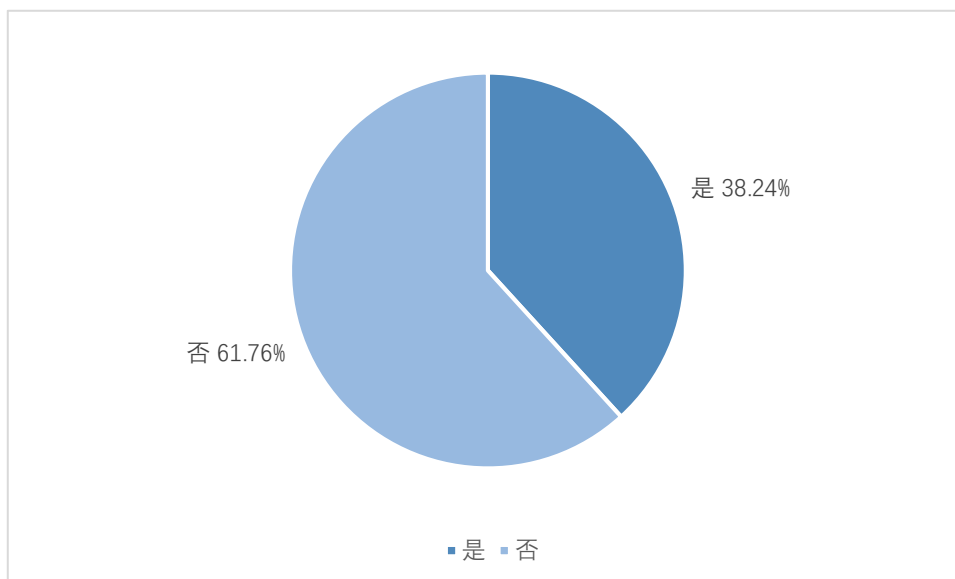


图 26 暂不就业的四川建筑职业技术学院 2017 届毕业生的培训学习情况



第三章 求职过程



第一节 求职情况

调查结果显示,四川建筑职业技术学院 2017 届毕业生通过校园招聘会和互联网网站(包含学校就业信息网站)渠道进行求职的人数较多,人数占比分别为 68.57%和 59.21%。学院 2017 届毕业生求职渠道详见下图。(本项指标为多项选择题,比例之和大于 100.00%)

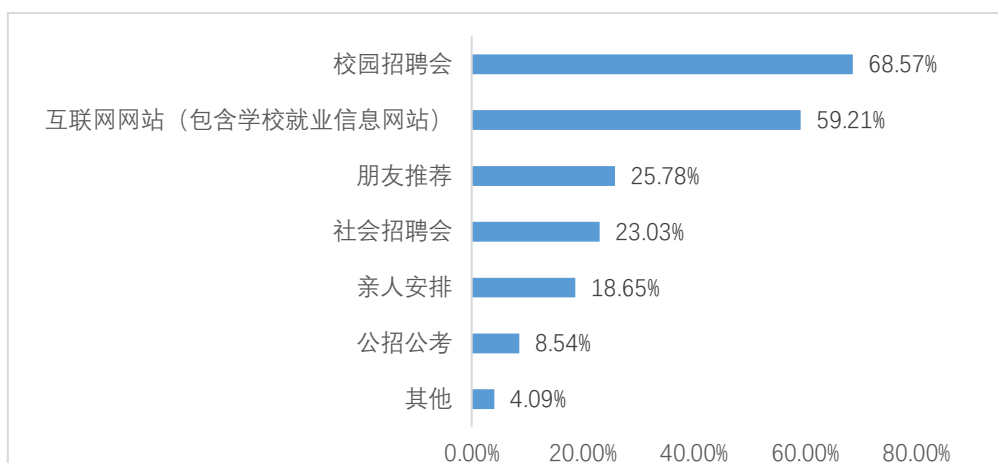


图 27 四川建筑职业技术学院 2017 届毕业生求职渠道分布

第二节 求职过程的关注点

调查结果显示,发展前景是四川建筑职业技术学院 2017 届毕业生在求职过程中最关注的因素,人数占比 54.75%。学院 2017 届毕业生在求职过程中的其他关注点详见下图。

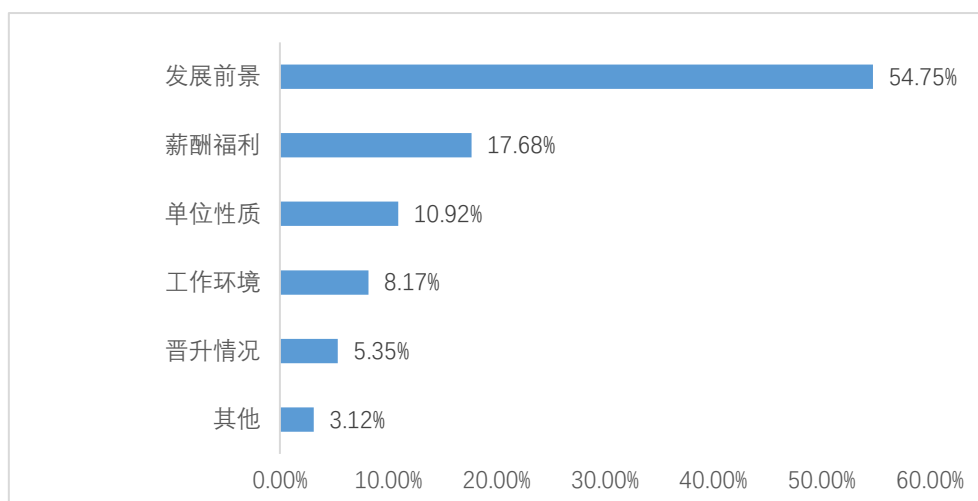


图 28 四川建筑职业技术学院 2017 届毕业生求职过程关注点



第三节 求职过程的期望薪资

调查结果显示，四川建筑职业技术学院 2017 届毕业生在求职过程中，期望的平均薪资水平为 4465 元。学院男性毕业生在求职过程中期望的薪资是 4758 元，女性毕业生在求职过程中期望的薪资是 3872 元。

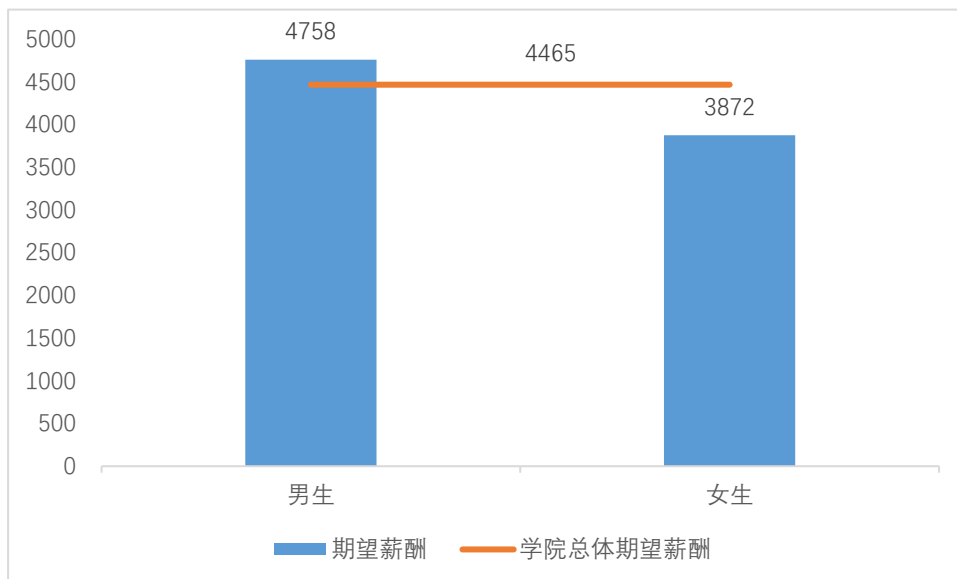


图 29 四川建筑职业技术学院 2017 届毕业生求职过程的期望薪资

第四节 简历投递与面试情况

调查结果显示，四川建筑职业技术学院 2017 届毕业生在毕业半年之内，人均投递简历数为 6.43 次，人均参加的面试次数 3.80 次，人均获得工作次数为 1.92 次。

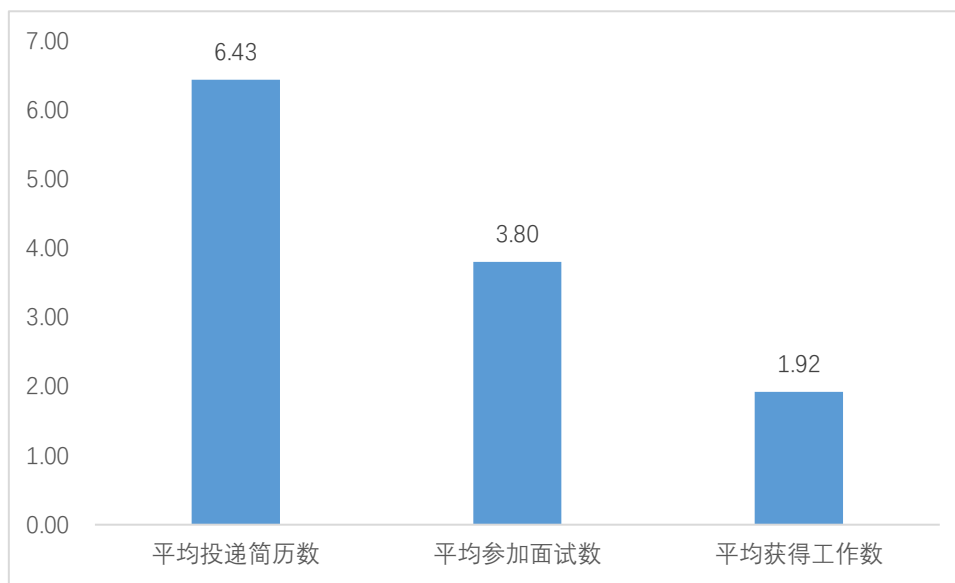


图 30 四川建筑职业技术学院 2017 届毕业生简历投递与面试情况

第五节 求职过程难易度评价

调查结果显示，四川建筑职业技术学院 2017 届毕业生中，毕业生认为求职容易的人数占比 87.96%。学院男性毕业生认为求职过程容易的人数占比 87.87%，女性毕业生认为求职过程容易的人数占比 88.15%

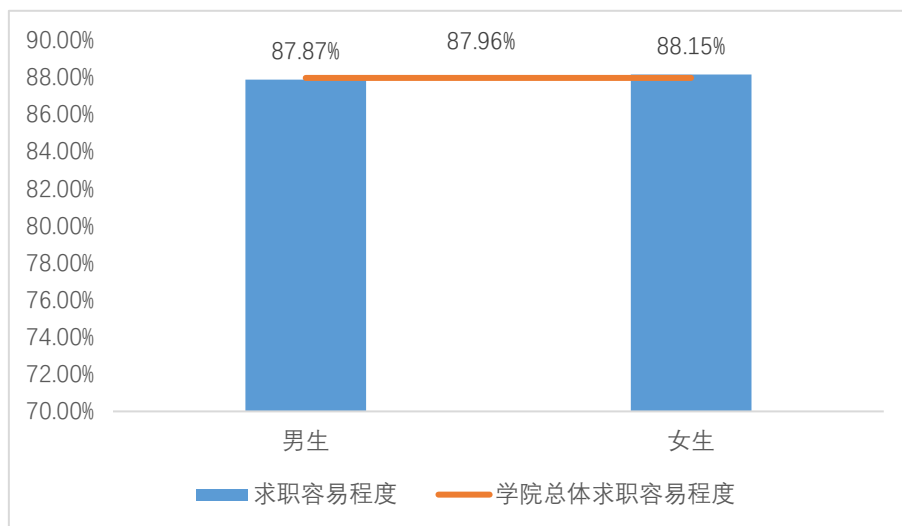


图 31 四川建筑职业技术学院 2017 届毕业生求职过程难易度评价

第六节 求职过程自我评价

调查结果显示，四川建筑职业技术学院 2017 届毕业生对求职过程的满意度较高，满意度为 91.83%。学院男性毕业生对求职过程的满意度为 93.27%，女性毕业生对求职过程的满意度为 88.84%。

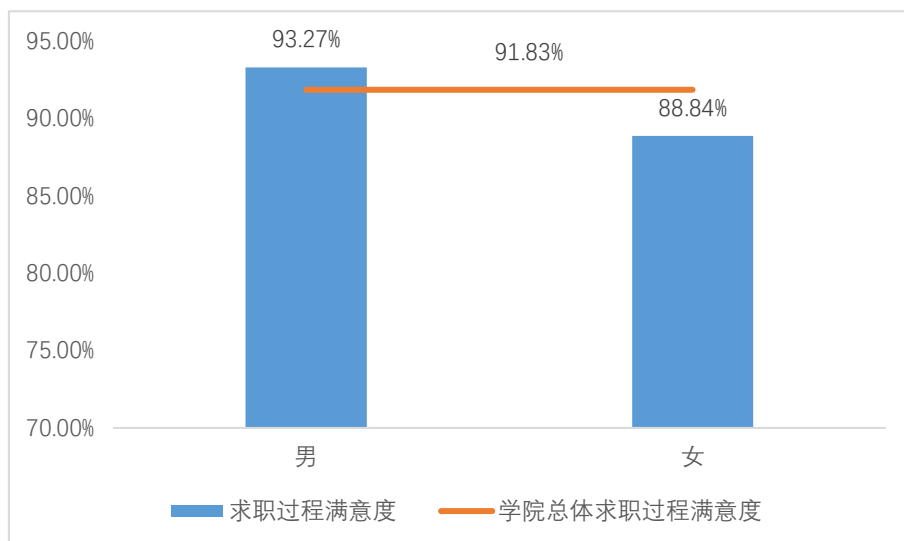


图 32 四川建筑职业技术学院 2017 届毕业生求职过程自我评价



第四章 就业质量分析



第一节 就业与专业匹配度

一、毕业生就业与专业匹配度

(一) 毕业生总体就业与专业匹配度

调查结果显示，总体来看，四川建筑职业技术学院 2017 届毕业生就业与专业的匹配情况较好，毕业生就业与专业的对口率为 78.05%。学院男性毕业生的就业与专业对口率为 80.14%，女性毕业生就业与专业对口率为 73.71%。

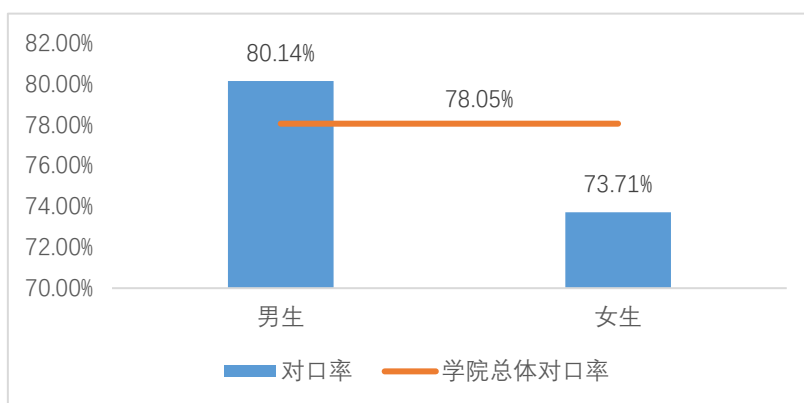


图 33 四川建筑职业技术学院 2017 届毕业生就业与专业匹配情况

(二) 不同院系与专业的毕业生就业与专业匹配度

从四川建筑职业技术学院各院系 2017 届毕业生就业与专业的匹配情况来看，交通与市政工程系（对口率为 85.71%）、测绘工程系（对口率为 84.76%）、国际技术教育学院（对口率为 83.58%）、铁道工程系（对口率为 81.95%）、建筑与艺术系（对口率为 81.13%）、经济管理系（对口率为 80.75%）、工程管理系（对口率为 80.45%）毕业生就业与专业的对口率高于学院水平（78.05%）。

从四川建筑职业技术学院各专业 2017 届毕业生就业与专业的匹配情况来看，工程机械控制技术、室内设计技术、钢结构建造技术、无机非金属材料工程技术等专业的毕业生就业与专业的对口率较高。

表 6 四川建筑职业技术学院各院系、专业 2017 届毕业生就业与专业对口率

院系	专业	非常对口	比较对口	一般对口	对口率
交通与市政工程系	工程机械控制技术	100.00%	0.00%	0.00%	100.00%
	工程机械运用与维护	46.67%	33.33%	13.33%	93.33%
	道路桥梁工程技术	47.06%	32.35%	11.76%	91.18%



	市政工程技术	25.00%	25.00%	12.50%	62.50%
	汽车检测与维修技术	25.00%	0.00%	25.00%	50.00%
	院系合计	44.44%	28.57%	12.70%	85.71%
测绘工程系	测绘与地理信息技术	54.05%	18.92%	18.92%	91.89%
	大地测量与卫星定位技术	50.00%	22.22%	13.89%	86.11%
	工程测量与监理	34.88%	34.88%	13.95%	83.72%
	工程测量技术	43.75%	18.75%	16.67%	79.17%
	院系合计	45.12%	23.78%	15.85%	84.76%
国际技术教育学院	建筑工程技术	34.48%	31.03%	24.14%	89.66%
	工程造价	52.17%	17.39%	17.39%	86.96%
	建筑工程管理	16.67%	25.00%	33.33%	75.00%
	应用英语	0.00%	33.33%	0.00%	33.33%
	院系合计	35.82%	25.37%	22.39%	83.58%
铁道工程系	盾构施工技术	58.33%	16.67%	16.67%	91.67%
	地下工程与隧道工程技术	47.62%	33.33%	9.52%	90.48%
	铁道工程技术	39.66%	27.59%	22.41%	89.66%
	基础工程技术	17.65%	41.18%	23.53%	82.35%
	高速铁路技术	0.00%	60.00%	20.00%	80.00%
	城市轨道交通工程技术	28.57%	28.57%	0.00%	57.14%
	城市轨道交通运营管理	15.38%	7.69%	15.38%	38.46%
	院系合计	35.34%	28.57%	18.05%	81.95%
建筑与艺术系	室内设计技术	20.00%	20.00%	60.00%	100.00%
	建筑装饰工程技术	61.11%	22.22%	5.56%	88.89%
	建筑设计技术	40.00%	33.33%	13.33%	86.67%
	城镇规划	44.44%	0.00%	22.22%	66.67%
	图形图像制作	0.00%	33.33%	16.67%	50.00%
	院系合计	41.51%	22.64%	16.98%	81.13%
经济管理系	会计与审计	44.00%	32.00%	12.00%	88.00%
	建筑材料供应与管理	48.28%	27.59%	10.34%	86.21%
	物业管理	27.27%	27.27%	27.27%	81.82%
	建筑经济管理	31.43%	22.86%	25.71%	80.00%
	房地产经营与估价	41.67%	16.67%	8.33%	66.67%
	物流管理	10.00%	30.00%	25.00%	65.00%
	院系合计	37.27%	26.71%	16.77%	80.75%
工程管理部	工程造价	36.27%	26.96%	18.14%	81.37%
	建筑工程管理	18.75%	31.25%	18.75%	68.75%
	院系合计	35.00%	27.27%	18.18%	80.45%
土木工程系	钢结构建造技术	33.33%	66.67%	0.00%	100.00%
	水利工程施工技术	0.00%	42.86%	42.86%	85.71%



	建筑工程技术	38.03%	18.31%	22.54%	78.87%
	建筑工程质量与安全技术管理	27.27%	27.27%	22.73%	77.27%
	工程监理	0.00%	50.00%	0.00%	50.00%
	工程地质勘查	0.00%	33.33%	0.00%	33.33%
	院系合计	30.91%	24.55%	21.82%	77.27%
材料工程系	无机非金属材料工程技术	44.44%	22.22%	33.33%	100.00%
	材料工程技术	33.33%	19.05%	14.29%	66.67%
	院系合计	36.67%	20.00%	20.00%	76.67%
设备工程系	建筑设备工程技术	55.00%	25.00%	10.00%	90.00%
	供热通风与空调工程技术	44.44%	22.22%	11.11%	77.78%
	给排水工程技术	52.94%	11.76%	11.76%	76.47%
	电梯工程技术	40.00%	10.00%	10.00%	60.00%
	工业设备安装工程技术	0.00%	0.00%	25.00%	25.00%
	院系合计	46.67%	16.67%	11.67%	75.00%
公共管理系	社区管理与服务	40.00%	20.00%	30.00%	90.00%
	城市管理与监察	11.54%	26.92%	26.92%	65.38%
	院系合计	19.44%	25.00%	27.78%	72.22%
信息工程系	建筑信息管理	30.77%	30.77%	15.38%	76.92%
	软件技术	35.71%	7.14%	21.43%	64.29%
	院系合计	33.33%	18.52%	18.52%	70.37%
风景园林系	园林工程技术	26.67%	40.00%	13.33%	80.00%
	景区开发与管理	16.67%	50.00%	0.00%	66.67%
	环境艺术设计	0.00%	8.33%	41.67%	50.00%
	院系合计	15.15%	30.30%	21.21%	66.67%
电气工程系	楼宇智能化工程技术	30.77%	19.23%	26.92%	76.92%
	建筑电气工程技术	33.33%	22.22%	16.67%	72.22%
	电子信息工程技术	4.35%	8.70%	39.13%	52.17%
	电气自动化技术	8.33%	29.17%	12.50%	50.00%
	院系合计	21.10%	20.18%	22.94%	64.22%
机械工程系	数控技术	22.22%	44.44%	11.11%	77.78%
	焊接技术及自动化	11.11%	22.22%	22.22%	55.56%
	机械制造与自动化	15.79%	10.53%	26.32%	52.63%
	模具设计与制造	0.00%	22.22%	22.22%	44.44%
	院系合计	13.04%	21.74%	21.74%	56.52%
学院总计		34.68%	24.85%	18.52%	78.05%



二、就业与专业不匹配的原因分析

调查结果显示，在认为就业与专业不匹配的四川建筑职业技术学院 2017 届毕业生中，就业竞争压力大（人数占比 44.67%）和对口工作与兴趣不符合（人数占比 39.72%）是四川建筑职业技术学院 2017 届毕业生就业与专业不匹配的主要原因。导致学院 2017 届毕业生就业与专业不匹配的原因详见下图。（本项指标为多项选择题，比例之和大于 100.00%）

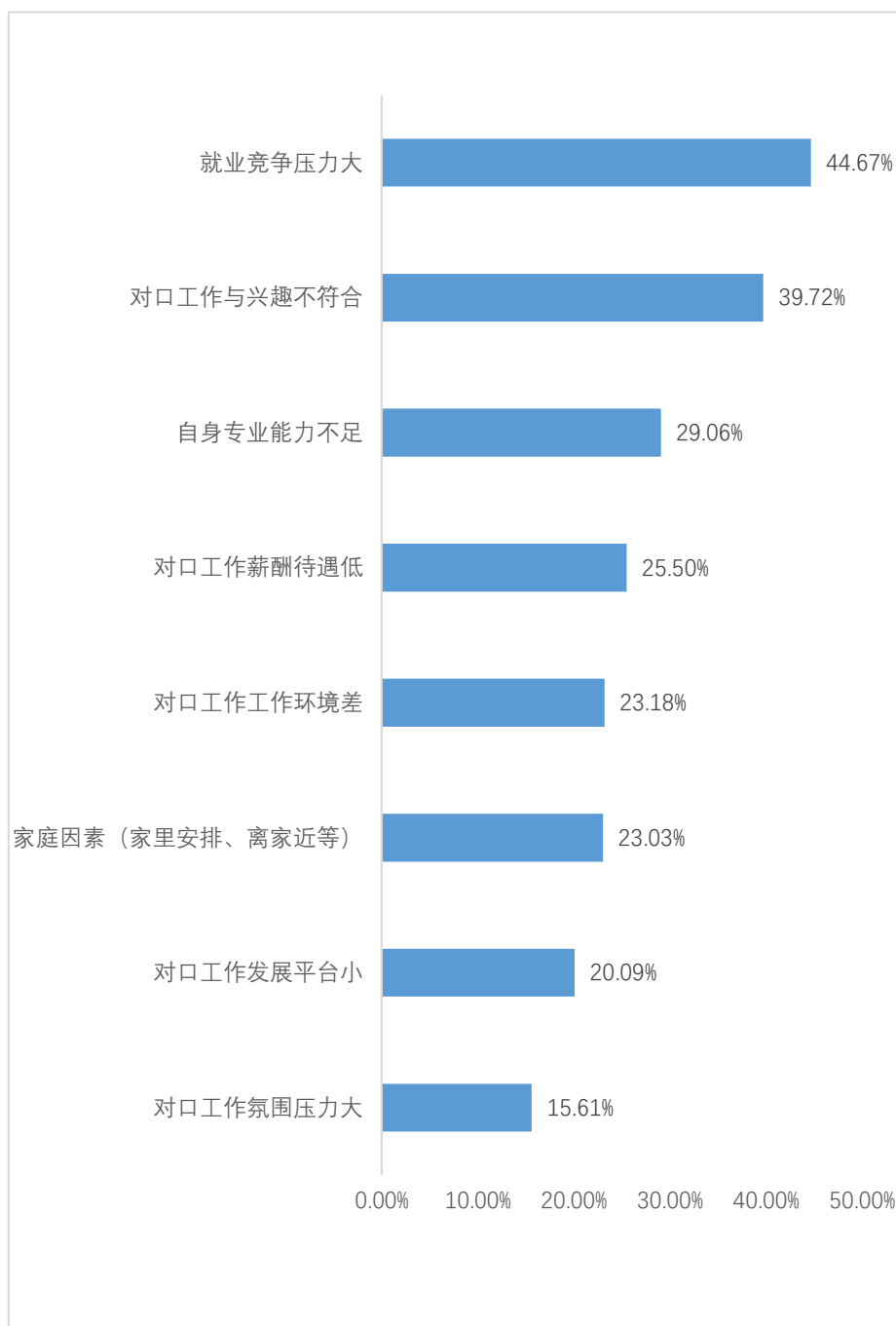


图 34 四川建筑职业技术学院 2017 届毕业生就业与专业不匹配的原因分析



第二节 薪酬福利

一、毕业生薪酬

(一) 总体薪酬

调查结果显示，四川建筑职业技术学院 2017 届毕业生月均收入（税前）为 3596 元，男性毕业生的月均收入（税前）为 3800 元，女性毕业生的月均收入（税前）为 3173 元。男性毕业生月均收入（税前）比女性毕业生月均收入（税前）高出 627 元。

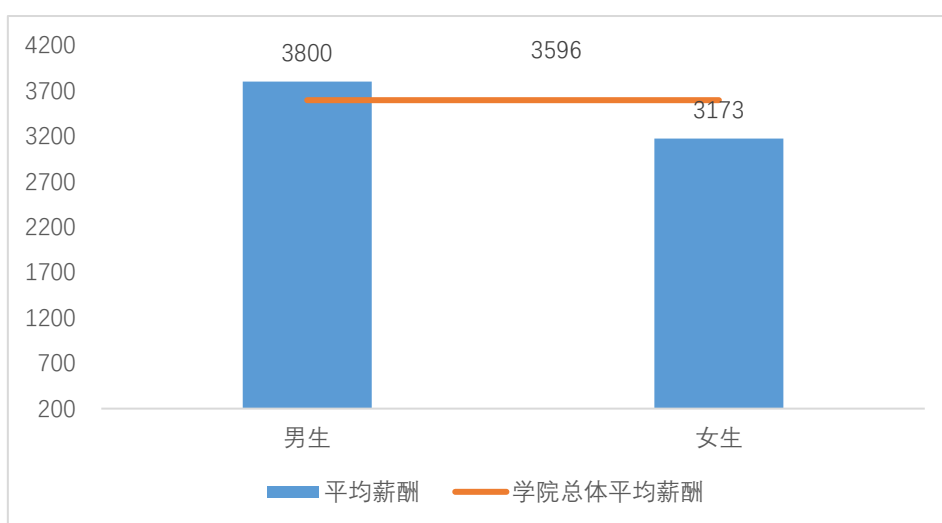


图 35 四川建筑职业技术学院 2017 届毕业生薪酬情况

(二) 不同院系与专业的毕业生薪酬水平

从四川建筑职业技术学院各院系 2017 届毕业生就业薪酬水平来看，交通与市政工程系（薪酬为 4039 元）、土木工程系（薪酬为 3992 元）、材料工程系（薪酬为 3783 元）、铁道工程系（薪酬为 3682 元）、经济管理系（薪酬为 3670）、测绘工程系（薪酬为 3627 元）、公共管理系（薪酬为 3617 元）毕业生就业薪酬高于学院水平（3598 元）。

从四川建筑职业技术学院各专业 2017 届毕业生就业薪酬情况来看，工业设备安装工程技术专业的毕业生就业薪酬最高，薪酬为 5750 元。

学院各院系、专业 2017 届毕业生的薪酬水平详见下表。

表 7 四川建筑职业技术学院各院系、专业 2017 届毕业生的薪酬水平

学院	专业	平均薪酬 (单位: 元)
交通与市政工程系	工程机械控制技术	4600
	工程机械运用与维护	4505



	道路桥梁工程技术	4089
	汽车检测与维修技术	3375
	市政工程技术	3225
	院系平均	4039
土木工程系	工程地质勘查	4833
	建筑工程质量与安全技术管理	4482
	水利工程施工技术	4443
	建筑工程技术	3864
	钢结构建造技术	3733
	工程监理	2313
院系平均	3992	
材料工程系	测绘与地理信息技术	3720
	工程测量技术	3711
	工程测量与监理	3535
	大地测量与卫星定位技术	3526
院系平均	3783	
铁道工程系	城市轨道交通工程技术	4686
	盾构施工技术	4469
	地下工程与隧道工程技术	3917
	基础工程技术	3668
	铁道工程技术	3495
	城市轨道交通运营管理	3298
	高速铁路技术	2560
院系平均	3682	
经济管理系	建筑材料供应与管理	3928
	建筑经济管理	3803
	房地产经营与估价	3800
	物流管理	3723
	物业管理	3391
	会计与审计	2912
院系平均	3670	
测绘工程系	测绘与地理信息技术	3720
	工程测量技术	3711
	工程测量与监理	3535
	大地测量与卫星定位技术	3526
院系平均	3627	
公共管理系	社区管理与服务	3910
	城市管理与监察	3504
	院系平均	3617



电气工程系	电气自动化技术	4210
	电子信息工程技术	3574
	楼宇智能化工程技术	3432
	建筑电气工程技术	3285
	院系平均	3589
设备工程系	工业设备安装工程技术	5750
	建筑设备工程技术	3765
	电梯工程技术	3550
	给排水工程技术	3121
	供热通风与空调工程技术	3067
院系平均	3574	
信息工程系	软件技术	3708
	建筑信息管理	3354
	院系平均	3538
建筑与艺术系	室内设计技术	4300
	图形图像制作	3975
	建筑装饰工程技术	3600
	城镇规划	3267
	建筑设计技术	3147
院系平均	3524	
机械工程系	模具设计与制造	3767
	机械制造与自动化	3522
	焊接技术及自动化	3333
	数控技术	3001
院系平均	3429	
工程管理系	建筑工程管理	3380
	工程造价	3319
	院系平均	3324
国际技术教育学院	建筑工程技术	3703
	建筑工程管理	3317
	工程造价	2883
	应用英语	2833
	院系平均	3313
风景园林系	环境艺术设计	3983
	景区开发与管理	3100
	园林工程技术	2665
	院系平均	3228
学院 2017 届毕业生平均薪酬		3596



(三) 不同行业的薪酬

调查结果显示，四川建筑职业技术学院 2017 届毕业生从事水利、环境和公共设施管理业的薪酬最高，薪酬为 4668 元。学院 2017 届毕业生在其他行业就业的薪酬水平详见下图。

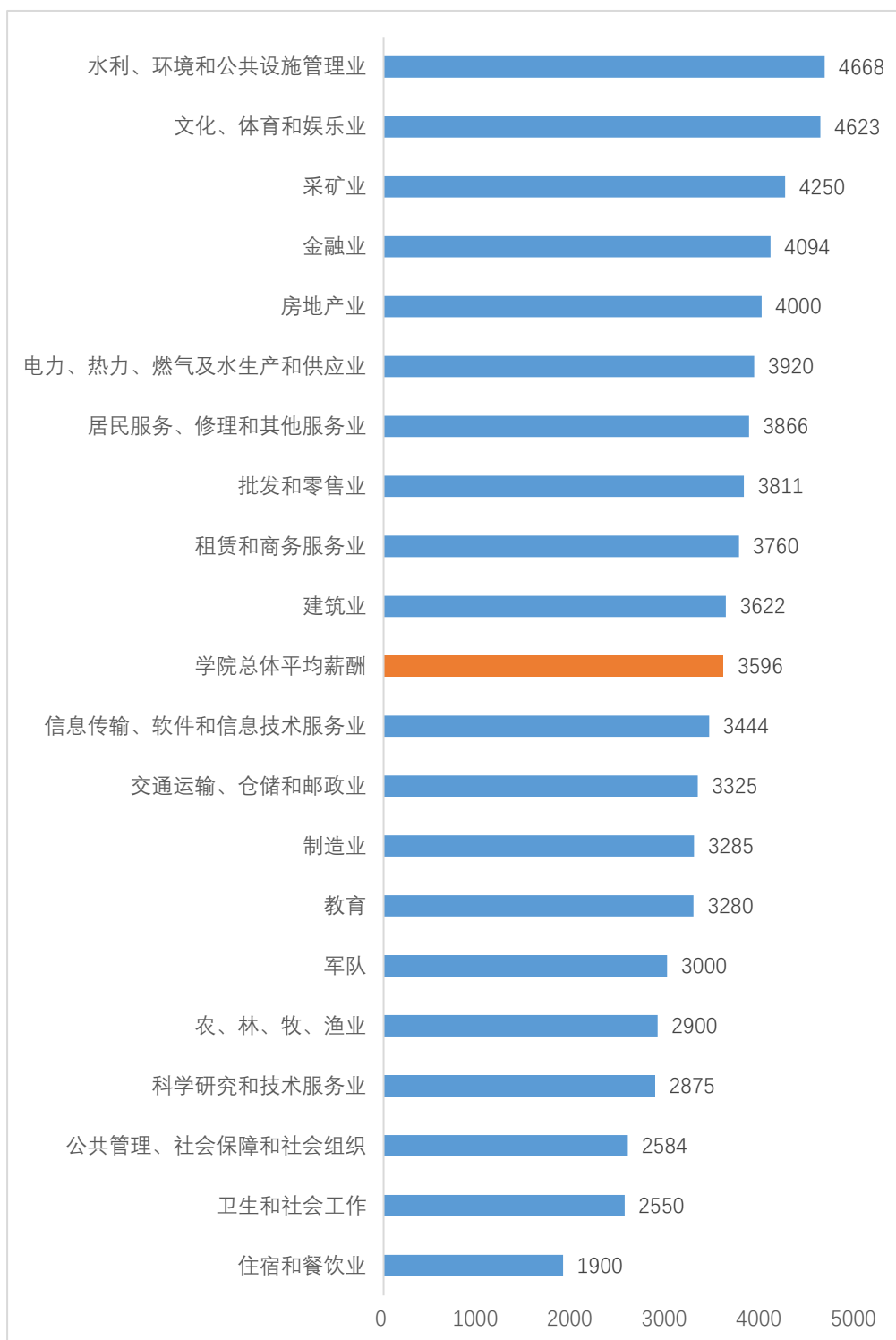


图 36 四川建筑职业技术学院 2017 届毕业生从事不同行业的薪酬



(四) 不同职业的薪酬

调查结果显示，四川建筑职业技术学院 2017 届毕业生任职销售人员的薪酬最高，薪酬为 4380 元。学院 2017 届毕业生任职其他职业的薪酬水平详见下图。

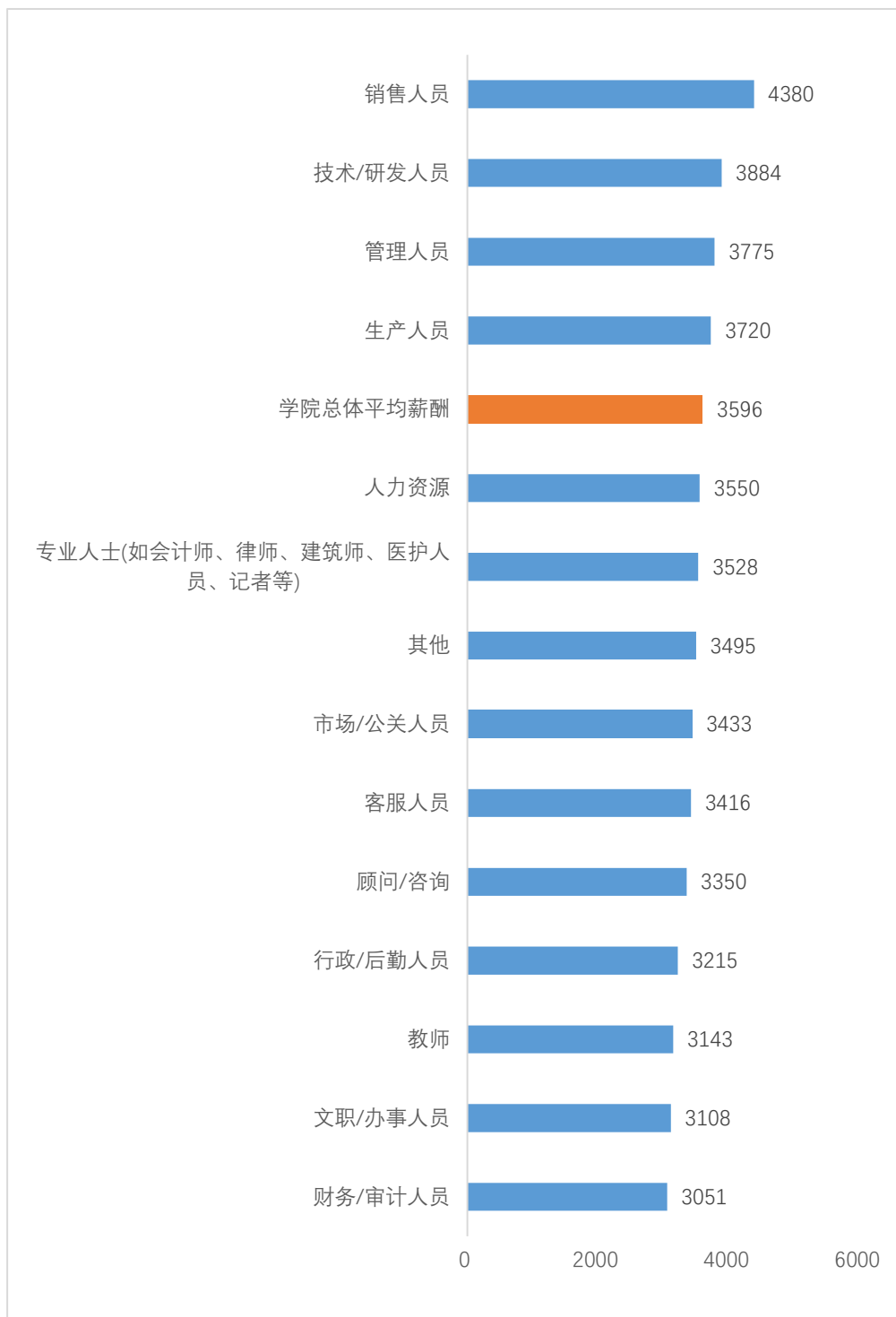


图 37 四川建筑职业技术学院 2017 届毕业生不同职业薪酬情况



(五) 不同地域的薪酬

从四川建筑职业技术学院 2017 届毕业生在全国各地的就业薪酬水平来看，在辽宁省（5220 元）、上海市（5140 元）就业的毕业生的薪酬较高。

从四川建筑职业技术学院 2017 届毕业生在四川省内各城市的就业薪酬水平来看，在达州市（4273 元）、甘孜藏族自治州（4250 元）、凉山彝族自治州（4100 元）、阿坝藏族羌族自治州（4000 元）就业的毕业生的薪酬较高。

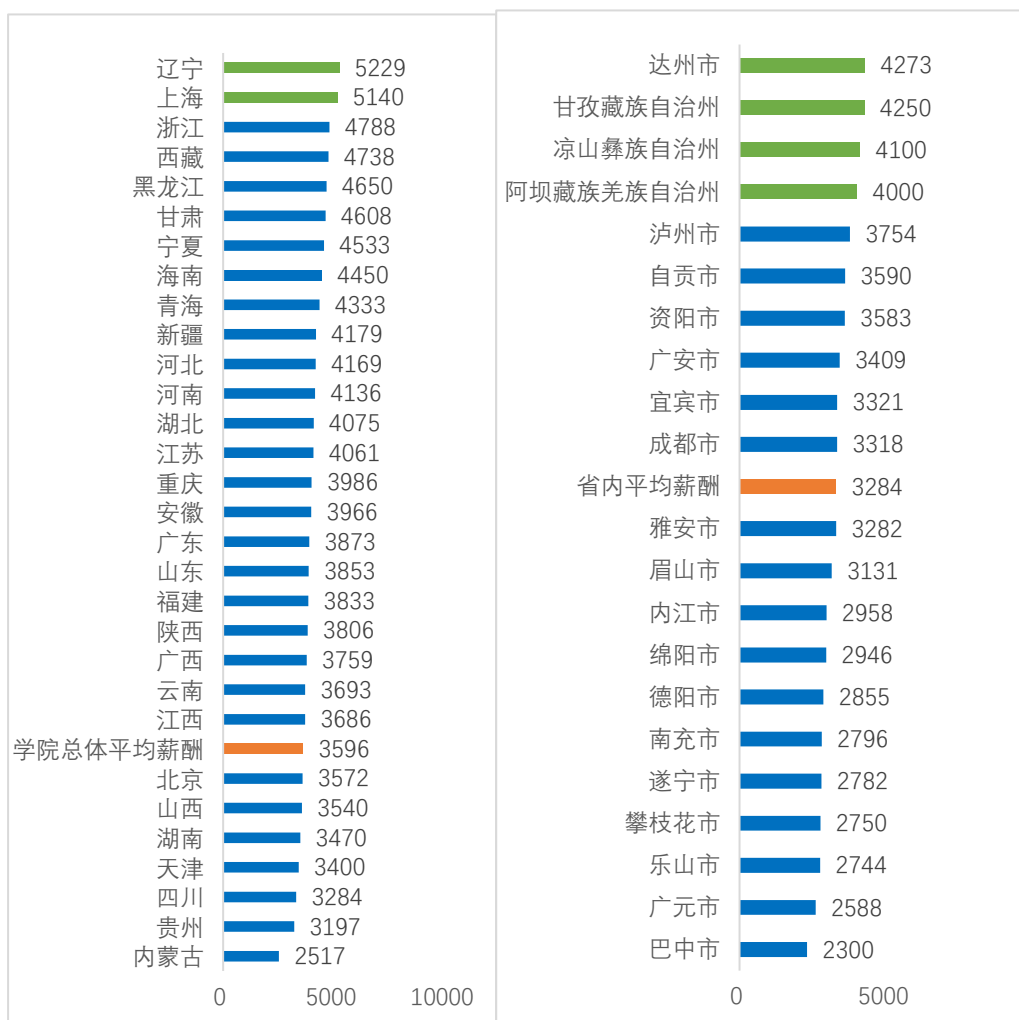


图 38 四川建筑职业技术学院 2017 届毕业生在不同地域就业的薪酬水平



二、毕业生福利待遇

调查结果显示，总体来看，四川建筑职业技术学院 2017 届毕业生就业后的福利待遇较好，有 82.77% 的毕业生享受到单位提供的社保（五险）福利。学院 2017 届毕业生的就业福利待遇情况详见下图。（本项指标为多项选择题，比例之和大于 100.00%）

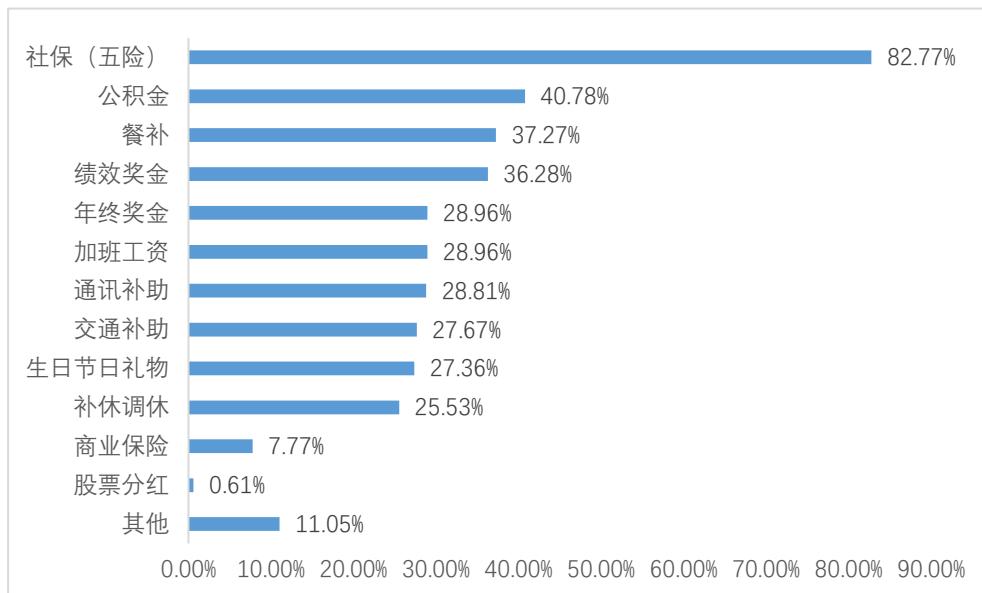


图 39 四川建筑职业技术学院 2017 届毕业生福利待遇

三、毕业生薪酬满意度

调查结果显示，总体来看，四川建筑职业技术学院 2017 届毕业生对自己薪酬水平的满意度较高，满意度为 85.52%。学院男性毕业生对自己的薪酬满意度为 86.12%，女性毕业生对自己的薪酬满意度为 84.27%。

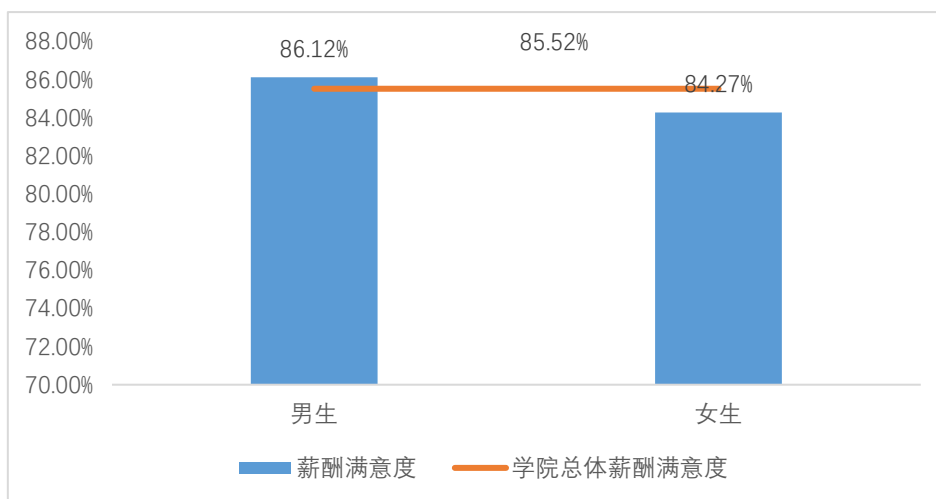


图 40 四川建筑职业技术学院 2017 届毕业生总体薪酬满意度



四、毕业生福利满意度

调查结果显示，总体来看，四川建筑职业技术学院 2017 届毕业生对自己的福利满意度较高，满意度为 82.32%。学院男性毕业生对自己的福利满意度为 86.53%，女性毕业生对自己的福利满意度为 81.92%。

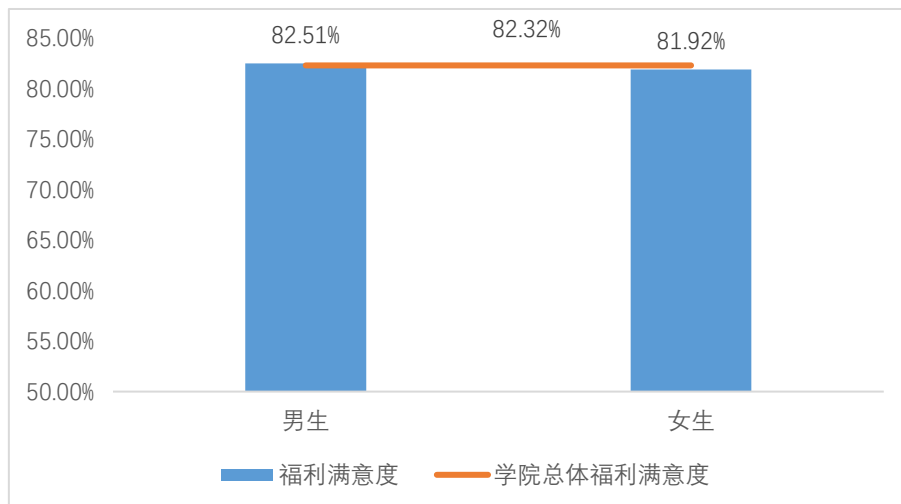


图 41 四川建筑职业技术学院 2017 届毕业生福利待遇满意度

第三节 工作时长

调查结果显示，四川建筑职业技术学院 2017 届毕业生工作时长为每周 7 个工作日的人数占比 40.09%，工作时长为每周 6 个工作日的人数占比 32.09%，工作时长为每周 5 个工作日的人数占比 26.60%，工作时长为每周少于或等于 4 个工作日的人数占比 1.22%。

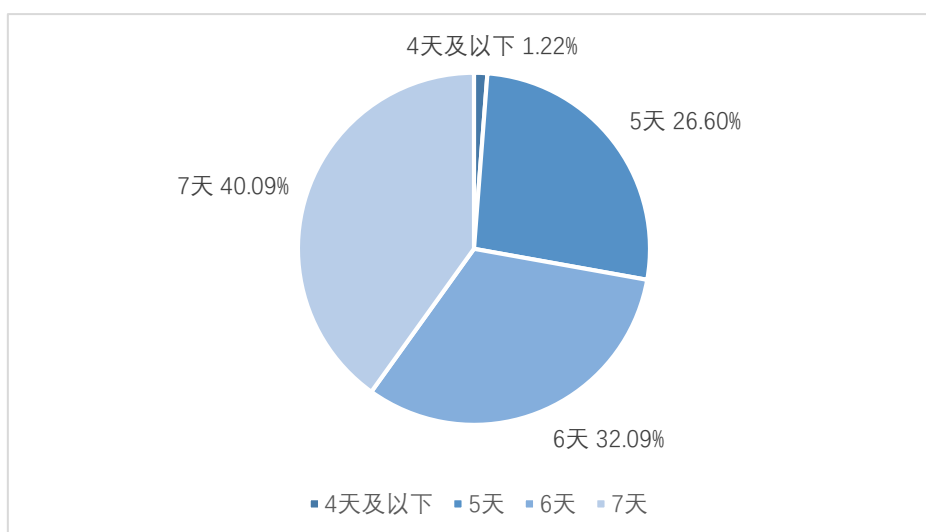


图 42 四川建筑职业技术学院 2017 届毕业生工作时长情况

第四节 就业满意度

一、毕业生就业满意度

调查结果显示，总体来看，四川建筑职业技术学院 2017 届毕业生的就业满意度较高，满意度为 89.48%。学院男性毕业生的就业满意度为 89.84%，女性毕业生的就业满意度为 88.73%。

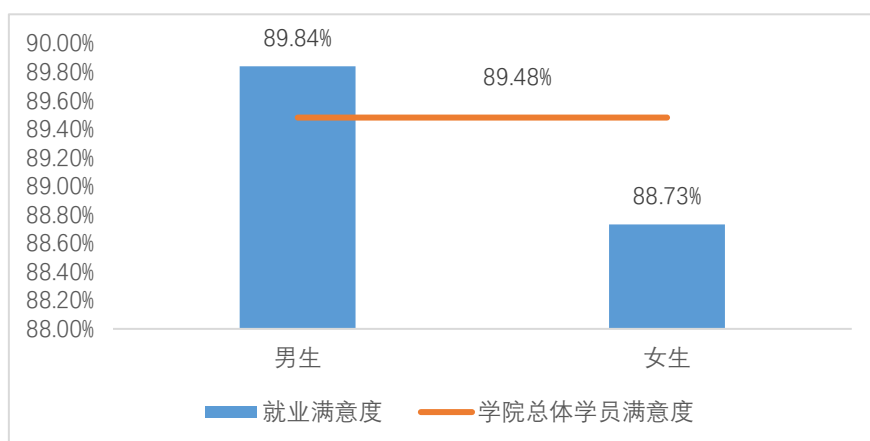


图 43 四川建筑职业技术学院 2017 届毕业生就业满意度

二、不同院系与专业的毕业生就业满意度

从四川建筑职业技术学院各院系 2017 届毕业生的就业满意度来看，建筑与艺术系（满意度为 96.23%）、公共管理系（满意度为 94.44%）、信息工程系（满意度为 92.59%）、国际技术教育学院（满意度为 92.54%）、工程管理系（满意度为 90.00%）、设备工程系（满意度为 90.00%）、材料工程系（满意度为 90.00%）、电气工程系（满意度为 89.91%）的毕业生就业满意度高于学院水平（89.48%）。

从四川建筑职业技术学院各专业 2017 届毕业生就业满意度来看，城镇规划、建筑装饰工程技术、室内设计技术、工业设备安装工程技术、无机非金属材料工程技术、基础工程技术、模具设计与制造、工程机械控制技术、工程机械运用与维护、钢结构建造技术、工程地质勘查、房地产经营与估价专业的毕业生均满意自己的就业情况。

学院各院系、专业 2017 届毕业生的就业满意度详见下表。

表 8 四川建筑职业技术学院各院系、专业 2017 届毕业生就业满意度

学院	专业	非常满意	比较满意	一般满意	满意度
建筑与艺术系	城镇规划	55.56%	33.33%	11.11%	100.00%
	建筑装饰工程技术	33.33%	55.56%	11.11%	100.00%



	室内设计技术	0.00%	80.00%	20.00%	100.00%
	建筑设计技术	26.67%	46.67%	20.00%	93.33%
	图形图像制作	66.67%	0.00%	16.67%	83.33%
	院系合计	35.85%	45.28%	15.09%	96.23%
公共管理系	城市管理与监察	23.08%	42.31%	30.77%	96.15%
	社区管理与服务	30.00%	40.00%	20.00%	90.00%
	院系合计	25.00%	41.67%	27.78%	94.44%
信息工程系	软件技术	50.00%	14.29%	28.57%	92.86%
	建筑信息管理	30.77%	53.85%	7.69%	92.31%
	院系合计	40.74%	33.33%	18.52%	92.59%
国际技术教育学院	建筑工程技术	37.93%	37.93%	20.69%	96.55%
	工程造价	34.78%	47.83%	13.04%	95.65%
	建筑工程管理	16.67%	50.00%	16.67%	83.33%
	应用英语	33.33%	0.00%	33.33%	66.67%
	院系合计	32.84%	41.79%	17.91%	92.54%
工程管理部	工程造价	24.02%	47.06%	19.12%	90.20%
	建筑工程管理	18.75%	25.00%	43.75%	87.50%
	院系合计	23.64%	45.45%	20.91%	90.00%
设备工程系	工业设备安装工程技术	25.00%	50.00%	25.00%	100.00%
	建筑设备工程技术	50.00%	30.00%	15.00%	95.00%
	电梯工程技术	50.00%	40.00%	0.00%	90.00%
	供热通风与空调工程技术	33.33%	44.44%	11.11%	88.89%
	给排水工程技术	47.06%	11.76%	23.53%	82.35%
	院系合计	45.00%	30.00%	15.00%	90.00%
材料工程系	无机非金属材料工程技术	33.33%	66.67%	0.00%	100.00%
	材料工程技术	33.33%	19.05%	33.33%	85.71%
	院系合计	33.33%	33.33%	23.33%	90.00%
电气工程系	电气自动化技术	25.00%	41.67%	25.00%	91.67%
	电子信息工程技术	26.09%	39.13%	26.09%	91.30%
	建筑电气工程技术	22.22%	36.11%	30.56%	88.89%
	楼宇智能化工程技术	15.38%	50.00%	23.08%	88.46%
	院系合计	22.02%	41.28%	26.61%	89.91%
铁道工程系	基础工程技术	41.18%	35.29%	23.53%	100.00%
	地下工程与隧道工程技术	28.57%	61.90%	4.76%	95.24%
	盾构施工技术	16.67%	41.67%	33.33%	91.67%
	铁道工程技术	32.76%	46.55%	8.62%	87.93%
	城市轨道交通工程技术	28.57%	42.86%	14.29%	85.71%
	高速铁路技术	0.00%	40.00%	40.00%	80.00%
	城市轨道交通运营管理	30.77%	38.46%	7.69%	76.92%



	院系合计	30.08%	45.86%	13.53%	89.47%
机械工程系	模具设计与制造	33.33%	55.56%	11.11%	100.00%
	机械制造与自动化	0.00%	63.16%	31.58%	94.74%
	焊接技术及自动化	22.22%	44.44%	11.11%	77.78%
	数控技术	33.33%	44.44%	0.00%	77.78%
	院系合计	17.39%	54.35%	17.39%	89.13%
测绘工程系	测绘与地理信息技术	27.03%	51.35%	13.51%	91.89%
	大地测量与卫星定位技术	27.78%	33.33%	30.56%	91.67%
	工程测量技术	33.33%	33.33%	20.83%	87.50%
	工程测量与监理	34.88%	44.19%	6.98%	86.05%
	院系合计	31.10%	40.24%	17.68%	89.02%
交通与市政工程系	工程机械控制技术	50.00%	50.00%	0.00%	100.00%
	工程机械运用与维护	46.67%	40.00%	13.33%	100.00%
	道路桥梁工程技术	23.53%	64.71%	0.00%	88.24%
	汽车检测与维修技术	0.00%	75.00%	0.00%	75.00%
	市政工程技术	0.00%	37.50%	25.00%	62.50%
	院系合计	25.40%	55.56%	6.35%	87.30%
土木工程系	钢结构建造技术	33.33%	66.67%	0.00%	100.00%
	工程地质勘察	33.33%	33.33%	33.33%	100.00%
	工程监理	50.00%	0.00%	25.00%	75.00%
	建筑工程技术	28.17%	46.48%	12.68%	87.32%
	建筑工程质量与安全技术管理	50.00%	27.27%	9.09%	86.36%
	水利工程施工技术	14.29%	57.14%	14.29%	85.71%
	院系合计	32.73%	41.82%	12.73%	87.27%
经济管理系	房地产经营与估价	16.67%	58.33%	25.00%	100.00%
	会计与审计	24.00%	60.00%	8.00%	92.00%
	建筑材料供应与管理	32.76%	39.66%	15.52%	87.93%
	建筑经济管理	25.71%	31.43%	25.71%	82.86%
	物业管理	0.00%	63.64%	18.18%	81.82%
	物流管理	15.00%	45.00%	20.00%	80.00%
	院系合计	24.22%	44.72%	18.01%	86.96%
风景园林系	环境艺术设计	41.67%	33.33%	16.67%	91.67%
	园林工程技术	20.00%	46.67%	20.00%	86.67%
	景区开发与管理	0.00%	50.00%	16.67%	66.67%
	院系合计	24.24%	42.42%	18.18%	84.85%
学院总计		28.35%	43.29%	17.84%	89.48%

第五节 工作胜任情况自我评价

调查结果显示,总体来看,四川建筑职业技术学院 2017 届毕业生的工作胜任情况较好,工作胜任度为 97.56%。其中,表示完全能胜任工作的人数占比 48.17%,表示比较能胜任工作的人数占比 39.79%,表示基本能胜任工作的人数占比 9.60%。

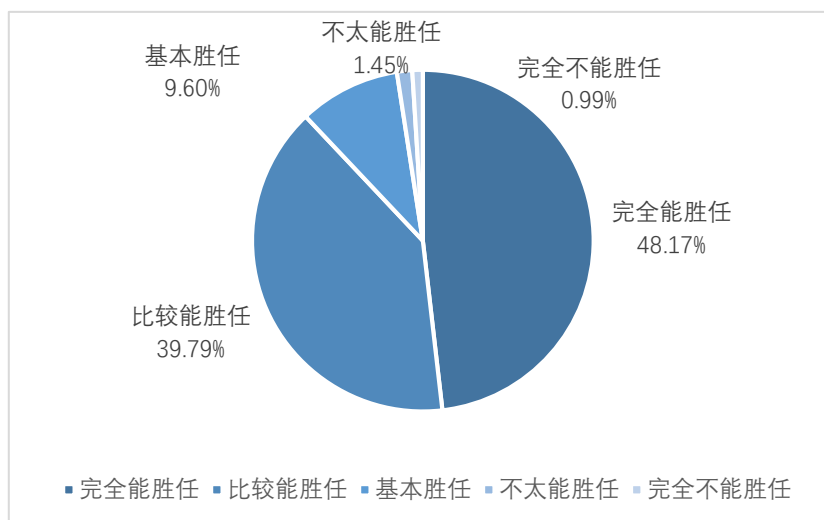


图 44 四川建筑职业技术学院 2017 届毕业生工作胜任情况

第六节 工作能力自我评价

调查结果显示,总体来看,四川建筑职业技术学院 2017 届毕业生的工作能力较强。其中,认为自己工作能力非常强的人数占比 45.12%,认为自己工作能力比较强的人数占比 43.67%,认为自己工作能力一般的人数占比 8.84%。

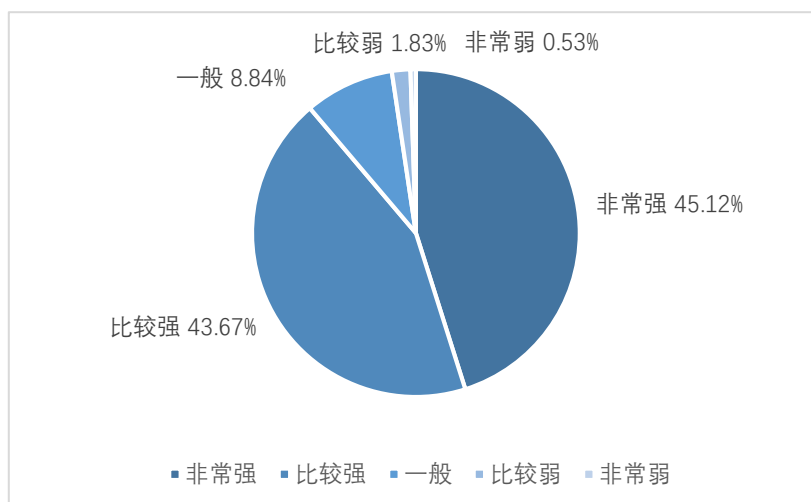


图 45 四川建筑职业技术学院 2017 届毕业生工作能力自评



第七节 工作适应情况自我评价

调查结果显示,总体来看,四川建筑职业技术学院 2017 届毕业生的工作适应情况较好,工作适应度为 97.33%。其中,认为自己完全能够适应工作的人数占 53.05%,认为自己比较能适应工作的人数占比 35.67%,认为自己基本能适应工作的人数占比 8.61%。

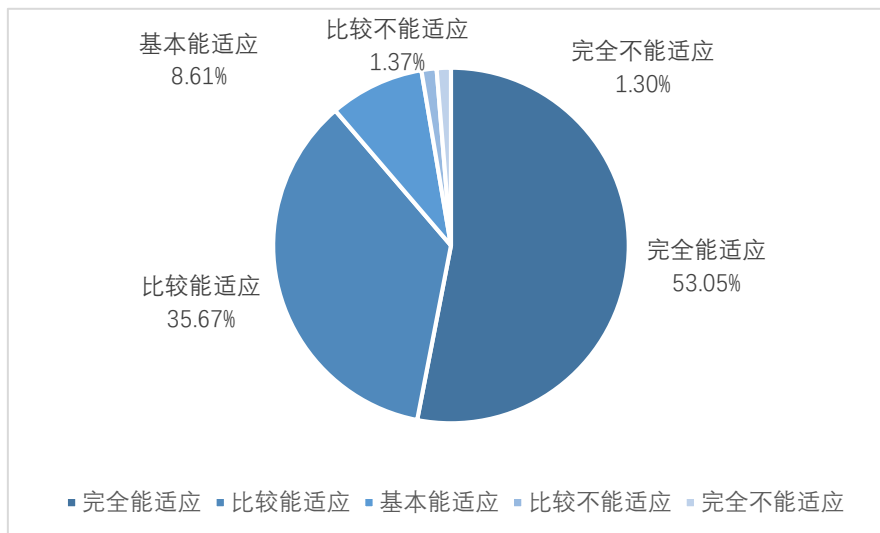


图 46 四川建筑职业技术学院 2017 届毕业生工作适应情况

第八节 工作流动情况

一、离职情况

调查结果显示,四川建筑职业技术学院 2017 届毕业生在毕业半年之内的离职率为 15.53%。学院男性毕业生在毕业半年之内的离职率为 16.31%,女性毕业生在毕业半年之内的离职率 13.92%。

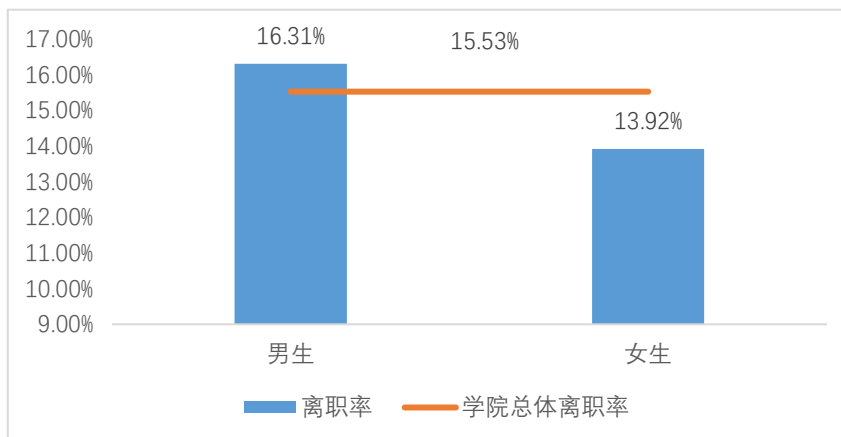


图 47 四川建筑职业技术学院 2017 届毕业生离职情况



二、工作流动原因分析

调查结果显示，发展平台较小和薪酬待遇不好是四川建筑职业技术学院 2017 届毕业生在毕业半年之内频繁更换工作的主要原因，人数占比分别为 16.18%和 14.77%。学院 2017 届毕业生工作流动原因详见下图。

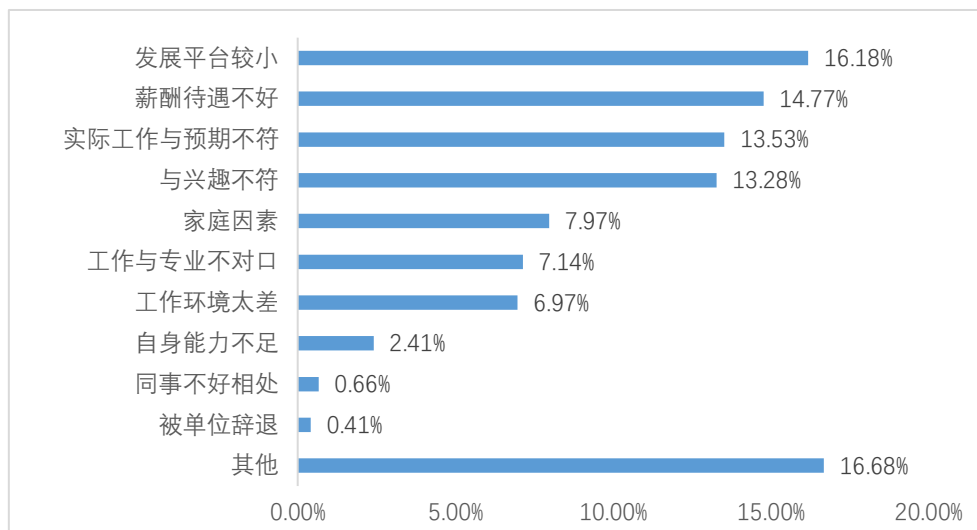


图 48 四川建筑职业技术学院 2017 届毕业生工作流动原因分析



第五章 教育教学工作

第一节 师资力量评价

一、毕业生对任课教师的评价

调查结果显示，总体来看，四川建筑职业技术学院 2017 届毕业生对任课教师的满意度较高，满意度为 99.00%。其中，表示非常满意的人数占比 71.49%，表示比较满意的人数占比 24.34%，表示一般满意的人数占比 3.17%。

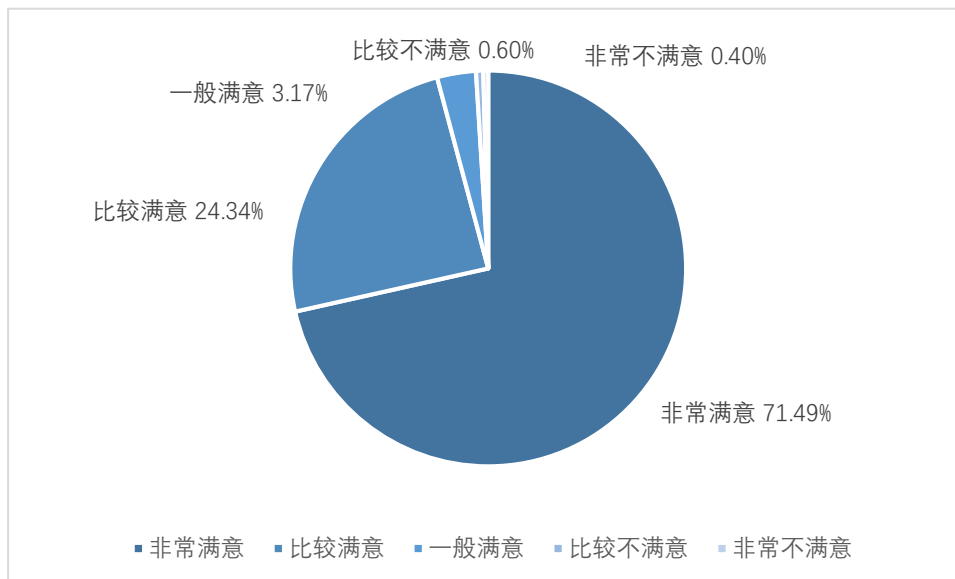


图 49 四川建筑职业技术学院 2017 届毕业生对任课教师的评价

二、毕业生对任课教师的综合评价

调查结果显示，四川建筑职业技术学院 2017 届毕业生对任课教师的教学态度（满意度为 99.14%）、教学方法（满意度为 98.21%）、备课情况（满意度为 98.61%）、课堂管理（满意度为 98.21%）、师生交流（满意度为 97.55%）、教学水平（满意度为 98.48%）的评价较高。

表 9 四川建筑职业技术学院 2017 届毕业生对任课教师的综合评价

综合评价	非常满意	比较满意	一般满意	满意度
教学态度	74.40%	22.02%	2.71%	99.14%
教学方法	68.58%	25.93%	3.70%	98.21%
备课情况	73.02%	22.75%	2.84%	98.61%
课堂管理	67.46%	25.73%	5.03%	98.21%
师生交流	64.35%	27.12%	6.08%	97.55%
教学水平	72.95%	22.55%	2.98%	98.48%

第二节 教育教学工作评价

一、毕业生对教育教学工作满意度

调查结果显示，总体来看，四川建筑职业技术学院 2017 届毕业生对学院教育教学工作的满意度为 97.75%。其中，表示非常满意的人数占比 66.34%，表示比较满意的人数占比 26.98%，表示一般满意的人数占比 4.43%，表示比较不满意的人数占比 1.19%，表示非常不满意的人数占比 1.06%。

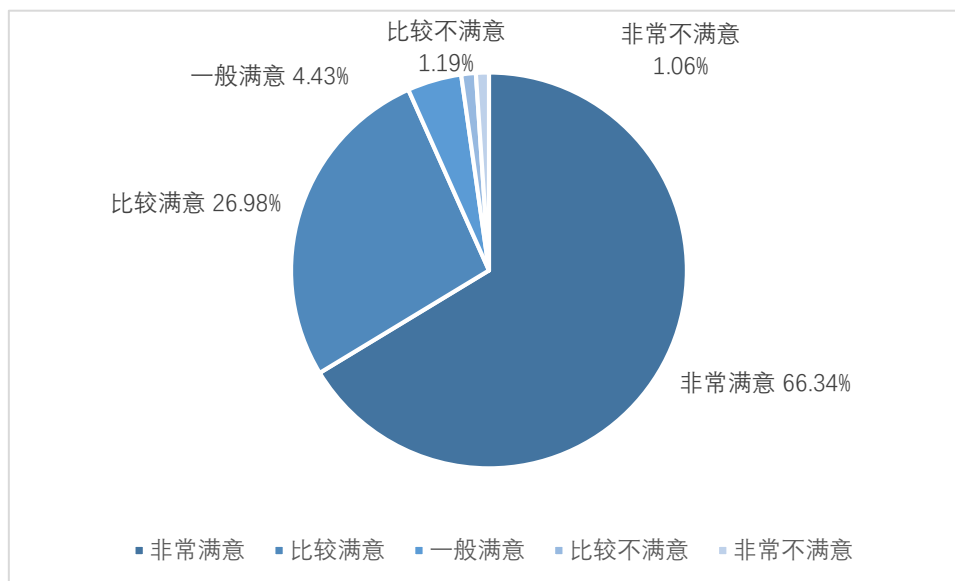


图 50 四川建筑职业技术学院 2017 届毕业生对教育教学工作的满意度

二、毕业生对教育教学工作各方面评价

调查结果显示，四川建筑职业技术学院 2017 届毕业生对学院的专业课程设置（满意度为 98.08%）、核心课程设置（满意度为 98.35%）、实践教学（满意度为 97.69%）、硬件设施（满意度为 96.63%）、软件设施（满意度为 97.02%）、社团活动（满意度为 96.69%）的评价较好。

表 10 四川建筑职业技术学院 2017 届毕业生对教育教学工作各方面的评价

教育教学工作	非常满意	比较满意	一般满意	满意度
专业课程设置	66.73%	25.86%	5.49%	98.08%
核心课程设置	68.19%	25.13%	5.03%	98.35%
实践教学	66.80%	26.06%	4.83%	97.69%
硬件设施	60.45%	29.23%	6.94%	96.63%
软件设施	59.19%	31.08%	6.75%	97.02%
社团活动	58.80%	30.75%	7.14%	96.69%



三、专业课程对实际工作的贡献度

调查结果显示，四川建筑职业技术学院开设的专业课程对实际工作的贡献度较高，贡献度为 92.39%。男性毕业生认为学院开设的专业课程对实际工作的贡献度为 92.15%，女性毕业生认为学院开设的专业课程对实际工作的贡献度为 92.84%。

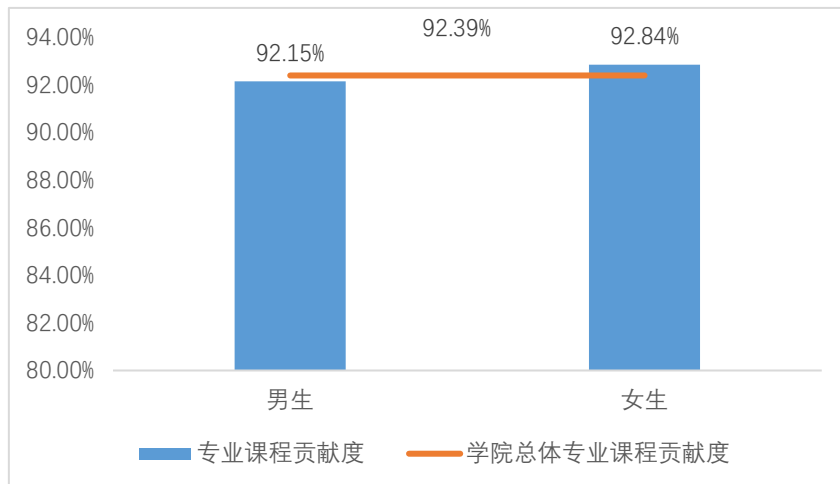


图 51 四川建筑职业技术学院 2017 届毕业生关于专业课程对实际工作贡献度评价

第三节 就业指导服务评价

一、毕业生对就业创业指导服务工作满意度

调查结果显示，四川建筑职业技术学院 2017 届毕业生均对学院就业创业指导服务工作表示满意。其中，表示非常满意的人数占比 66.83%，表示比较满意的人数占比 27.15%，表示一般满意的人数占比 6.02%。

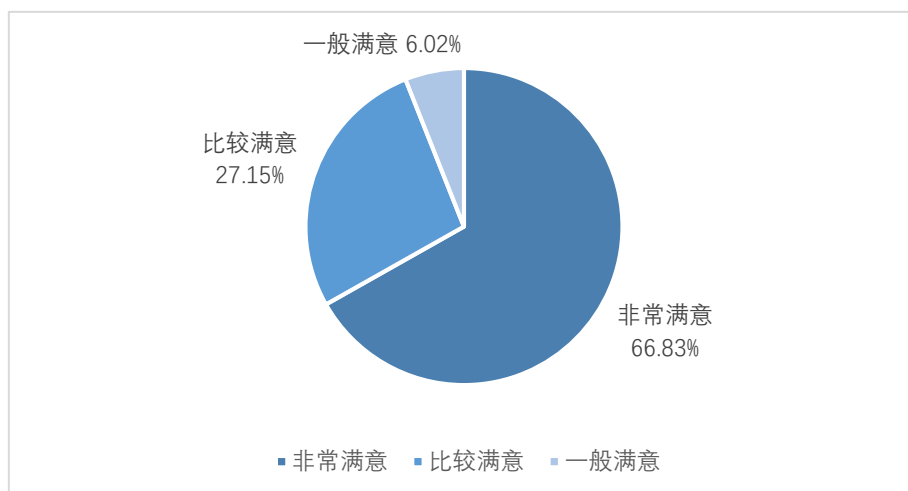


图 52 四川建筑职业技术学院 2017 届毕业生对就业创业指导服务工作的评价



二、毕业生对就业创业指导服务工作各方面评价

调查结果显示，四川建筑职业技术学院 2017 届毕业生在学院就业创业指导服务下，积极参加专业实习、校园招聘会、就业指导课程、讲座和创业活动等。其中，毕业生参加专业实习(参与度为 95.11%)、校园招聘会(参与度为 92.59%)、就业指导课程(参与度为 92.59%)、讲座(参与度为 92.00%)的积极性较高。毕业生在参加学院组织的就业指导活动过程中，对专业实习(满意度为 95.83%)、校园招聘会(满意度为 95.30%)、就业指导课程(满意度为 93.78%)、讲座(满意度为 93.92%)和创业活动(满意度为 90.67%)的满意度较高。

表 11 四川建筑职业技术学院 2017 届毕业生参与就业创业活动的情况

就业创业活动	非常积极	比较积极	一般积极	参与度
专业实习	63.96%	24.14%	7.01%	95.11%
校园招聘会	58.53%	26.32%	7.74%	92.59%
就业指导课程	53.84%	28.51%	10.25%	92.59%
讲座	50.60%	29.83%	11.57%	92.00%
创业活动	45.63%	28.04%	10.91%	84.59%

表 12 四川建筑职业技术学院 2017 届毕业生对就业创业活动的满意度

就业创业活动	非常满意	比较满意	一般满意	满意度
专业实习	59.99%	28.37%	7.47%	95.83%
校园招聘会	64.88%	23.61%	6.81%	95.30%
就业指导课程	56.48%	29.10%	8.20%	93.78%
讲座	54.63%	29.63%	9.66%	93.92%
创业活动	51.46%	28.44%	10.78%	90.67%



第六章 母校总体满意度和推荐度

第一节 毕业生对母校满意度

调查结果显示，总体来看，四川建筑职业技术学院 2017 届毕业生对母校的满意度为 97.56%。其中，表示非常满意的人数占比 64.42%，表示比较满意的人数占比 27.12%，表示一般满意的人数占比 6.02%。

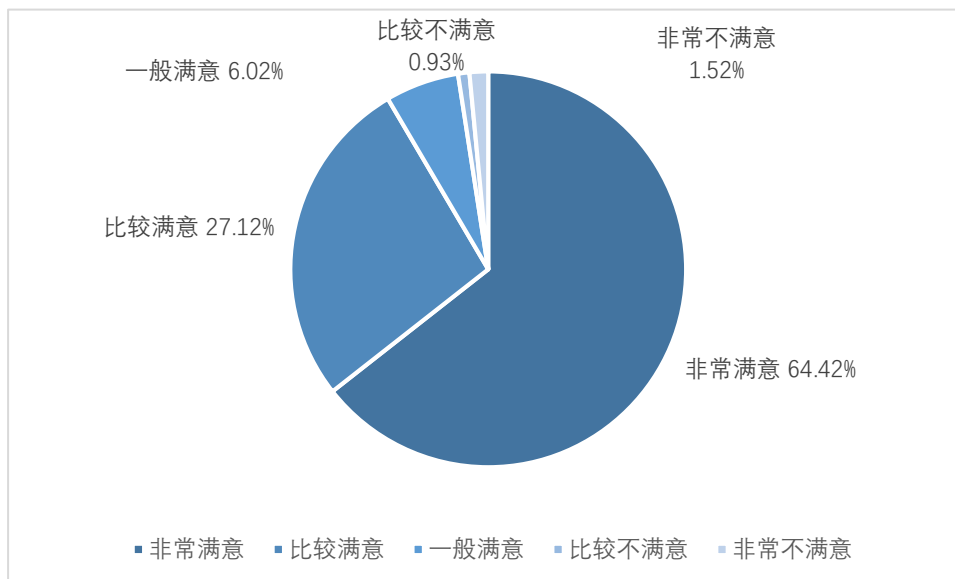


图 53 四川建筑职业技术学院 2017 届毕业生对母校总体满意度

第二节 毕业生对母校的推荐意愿

调查结果显示，四川建筑职业技术学院 2017 届毕业生对母校的推荐意愿较强，推荐度为 97.22%。学院男性毕业生对母校的推荐度为 96.94%，女性毕业生对母校的推荐度为 97.74%。

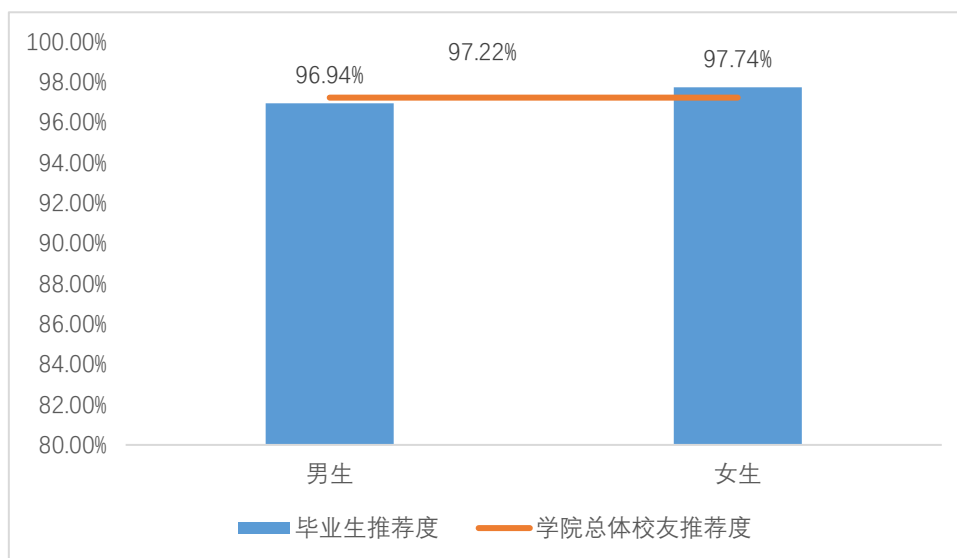


图 54 四川建筑职业技术学院 2017 届毕业生对母校的推荐度



第三节 毕业生对母校推荐意愿原因分析

调查结果显示，表示愿意推荐四川建筑职业技术学院的 2017 届毕业生中，因社会声望因素而推荐母校的人数占比 72.89%，因就业支持因素而推荐母校的人数占比 70.70%，因师资力量因素而推荐母校的人数占比 55.49%，因校风学风因素而推荐母校的人数占比 55.42%，因教学设施因素而推荐母校的人数占比 45.44%，因校园环境因素而推荐母校的人数占比 41.73%，因创业支持因素而推荐母校的人数占比 30.16%，因地理环境因素而推荐母校的人数占比 25.20%，因后勤管理因素而推荐母校的人数占比 23.74%。（本项指标为多项选择题，比例之和大于 100.00%）

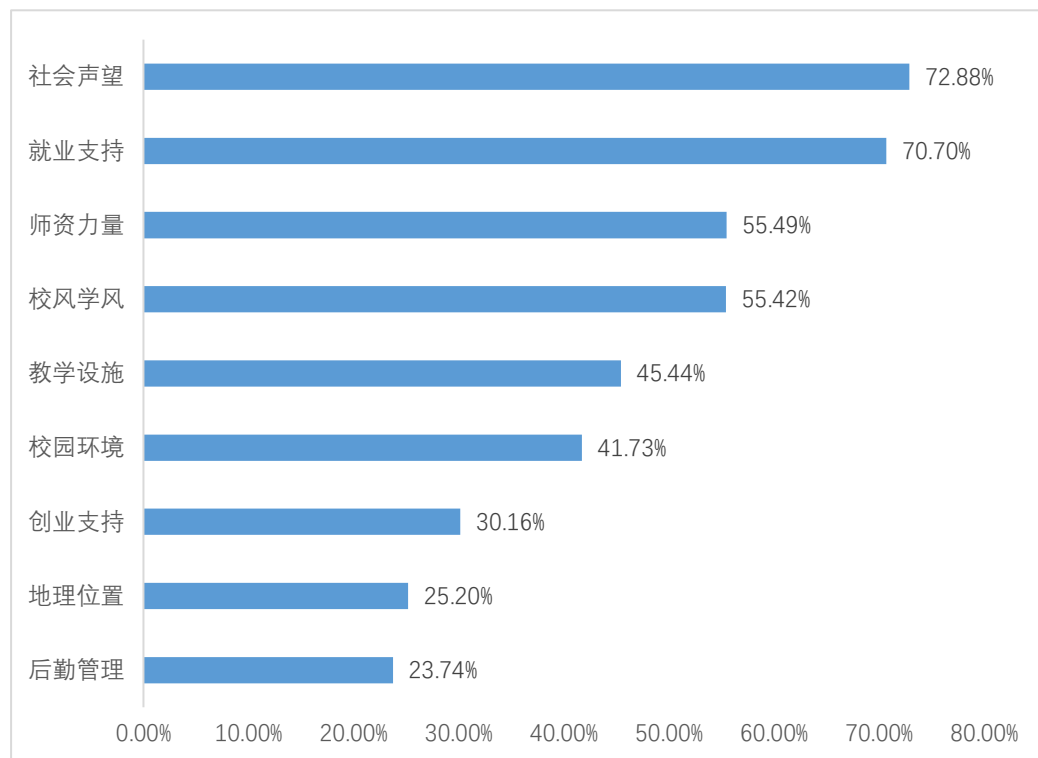


图 55 四川建筑职业技术学院 2017 届毕业生对母校推荐意愿原因分析



第七章 用人单位评价

第一节 用人单位基本情况

一、用人单位性质分布

调查结果显示，参与本次调查的用人单位大多为国有企业和民营企业，占比分别为 57.89%和 26.32%。参与本次调查的其他性质的用人单位详见下图。（参与本次调查的用人单位共计 54 家）

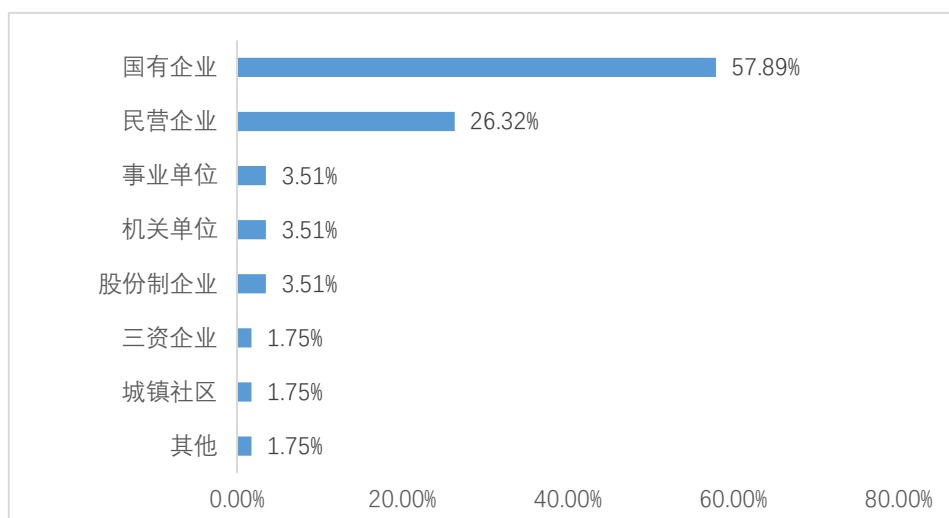


图 56 用人单位性质分布

二、用人单位行业分布

调查结果显示，参与本次调查的用人单位主要集中在建筑行业，占用人单位总数的 70.18%。参与本次调查的其他行业的用人单位详见下图。

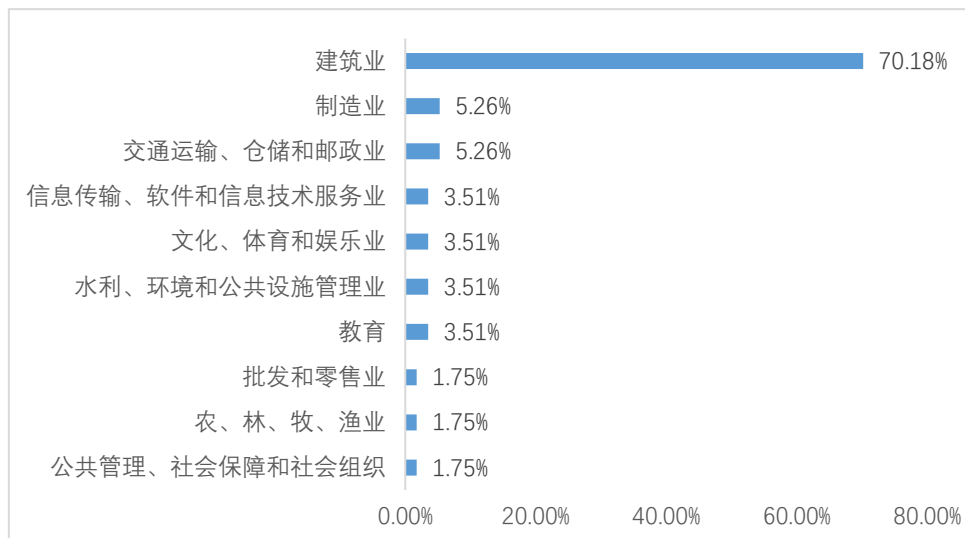


图 57 用人单位行业分布



三、用人单位地域分布

调查结果显示，参与本次调查的用人单位主要集中在四川省，占用人单位总数的 64.91%。
用人单位在省外的主要集中在北京市，占用人单位总数的 14.04%。

用人单位在四川省内的主要集中在成都市和德阳市，占比分别为 67.57%和 18.92%。

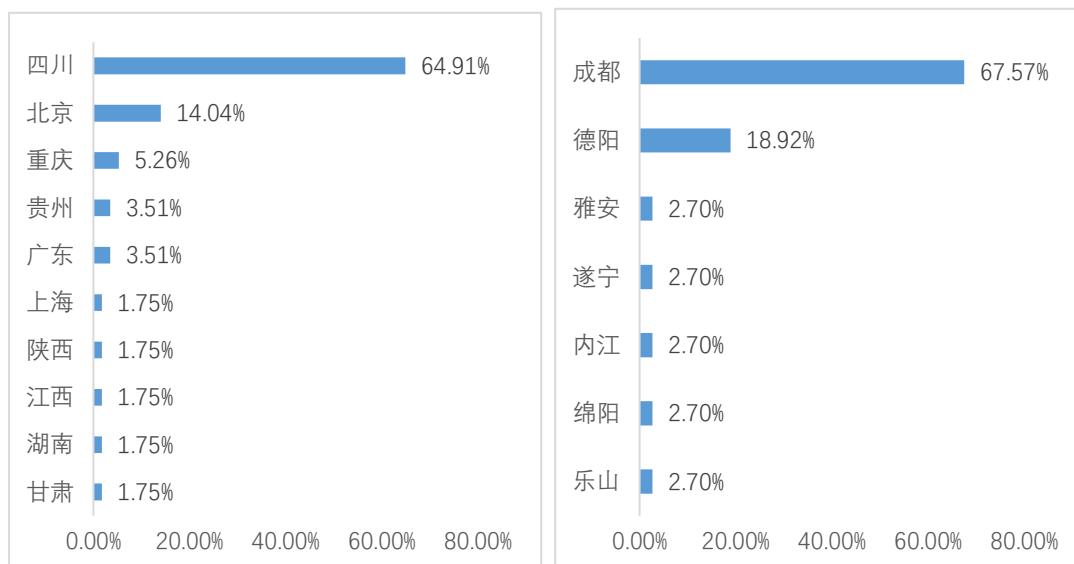


图 58 用人单位地域分布

四、用人单位对毕业生的总体评价

调查结果显示，参与本次调查的用人单位对四川建筑职业技术学院 2017 届毕业生的总体评价较好。其中，有 84.31%的用人单位表示非常满意学院 2017 届毕业生，有 15.69%的用人单位表示比较满意学院 2017 届毕业生。

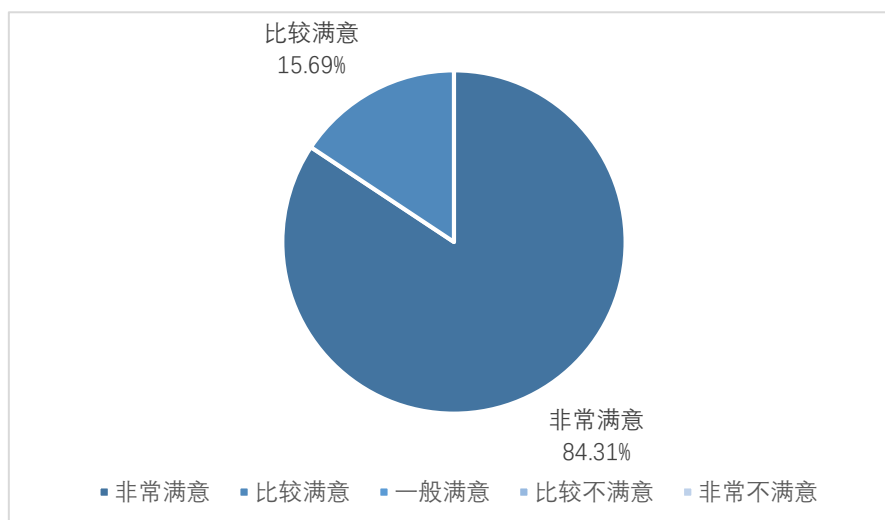


图 59 用人单位对四川建筑职业技术学院 2017 届毕业生的评价



第二节 用人单位对毕业生评价

一、用人单位对毕业生行为规范的评价

调查结果显示，参与本次调查的用人单位对四川建筑职业技术学院 2017 届毕业生的行为规范评价较高，其中本校毕业生的爱岗敬业的平均得分为 93.06 分，相对较高，而本校毕业生的岗位纪律的平均得分为 92.39 分，相对较低。（满分为 100 分）

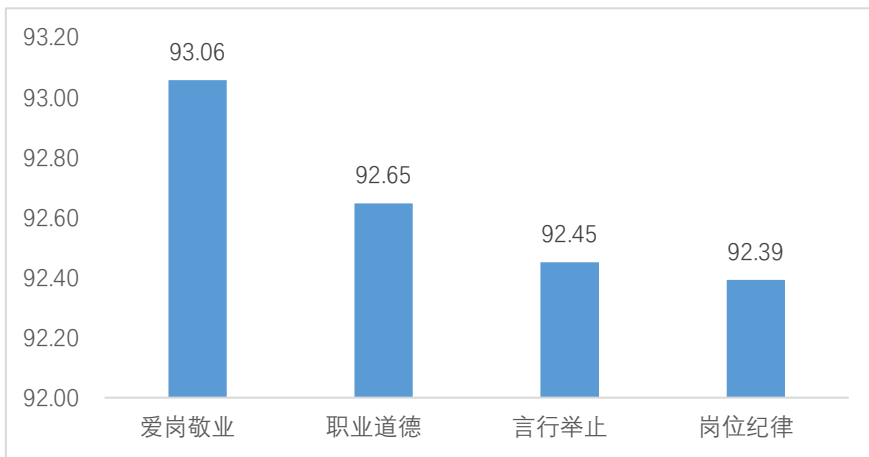


图 60 用人单位对四川建筑职业技术学院 2017 届毕业生行为规范的评价

二、用人单位对毕业生职业素质的评价

调查结果显示，参与本次调查的用人单位对四川建筑职业技术学院 2017 届毕业生的职业素质评价较高，其中本校毕业生的文化素质的平均得分为 93.04 分，相对较高，而本校毕业生的心理素质的平均得分为 91.63 分，相对较低。（满分为 100 分）

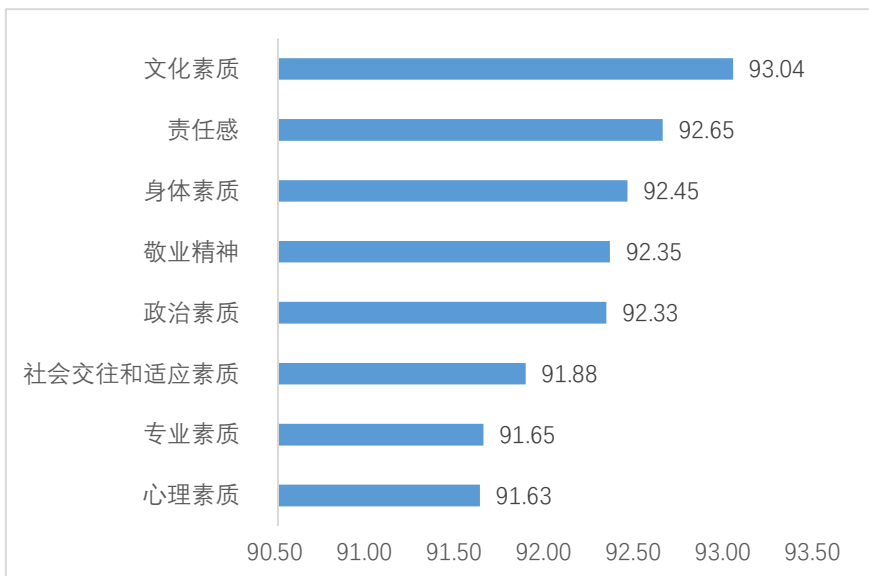


图 61 用人单位对四川建筑职业技术学院 2017 届毕业生职业素质的评价



三、用人单位对毕业生职业能力的评价

调查结果显示，参与本次调查的用人单位对四川建筑职业技术学院 2017 届毕业生的职业能力评价较高，其中本校毕业生的理解能力的平均得分为 92.31 分，相对较高，而本校毕业生的管理能力的平均得分为 88.45 分，相对较低。（满分为 100 分）

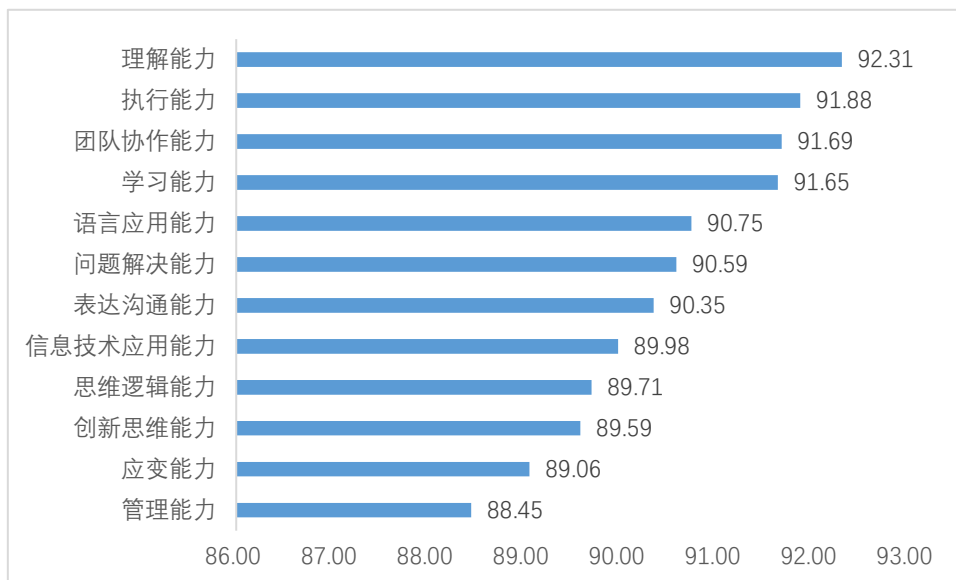


图 62 用人单位对四川建筑职业技术学院 2017 届毕业生职业能力的评价

四、用人单位对毕业生岗位适应情况的评价

调查结果显示，参与本次调查的用人单位对四川建筑职业技术学院 2017 届毕业生的岗位适应情况评价较高。其中，有 80.39% 的用人单位表示学院 2017 届毕业生非常适应本职工作，有 19.61% 的用人单位表示学院 2017 届毕业生比较适应本职工作。

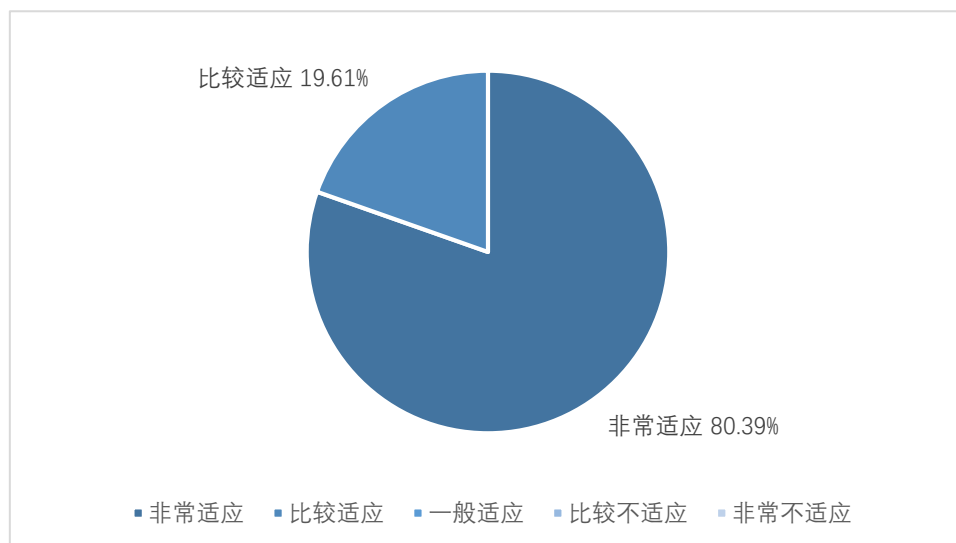


图 63 用人单位对四川建筑职业技术学院 2017 届毕业生岗位适应情况的评价



第三节 用人单位对学院的评价

一、用人单位对学院的总体评价

调查结果显示，参与本次调查的用人单位对四川建筑职业技术学院的总体评价较好。其中，有 92.16%的用人单位表示非常满意学院，有 7.84%的用人单位表示比较满意学院。

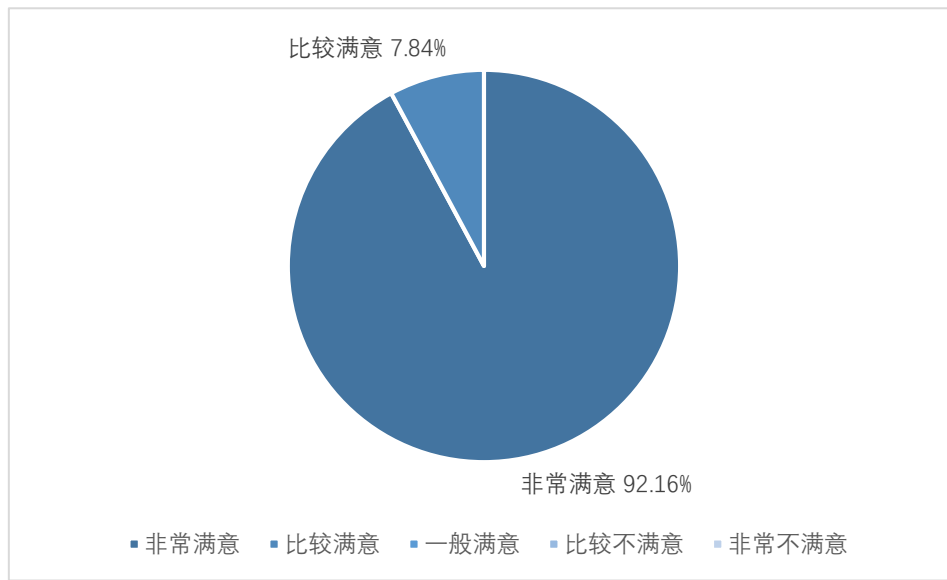


图 64 用人单位对四川建筑职业技术学院的评价

二、用人单位对学院就业指导服务工作的评价

调查结果显示，参与本次调查的用人单位对四川建筑职业技术学院开展的人才输送、教育教学、就业指导、就业服务、校企合作等就业指导服务工作的总体评价较好。

表 13 用人单位对学院就业指导服务工作的评价

就业指导服务工作	非常满意	比较满意	一般满意	比较不满意	非常不满意	满意度
人才输送	88.24%	11.76%		0.00%	0.00%	100.00%
教育教学	84.31%	13.73%	1.96%	0.00%	0.00%	100.00%
就业指导	88.24%	11.76%		0.00%	0.00%	100.00%
就业服务	86.27%	13.73%		0.00%	0.00%	100.00%
校企合作	86.27%	13.73%		0.00%	0.00%	100.00%



三、附参与调研的用人单位名单

表 14 参与调研的用人单位

序号	用人单位名称
1	成都铁路局
2	四川新地平建筑设计咨询有限公司
3	中建科技成都有限公司
4	中铁二局第二工程有限公司
5	成都顶呱呱集团投资有限公司
6	成都能信工程管理有限公司
7	成都铁路局重庆工务段
8	成都文瀚建设工程咨询有限公司
9	创世纪国际教育集团
10	东达劳务公司
11	共青团什邡市委
12	浩鑫机械
13	晶科能源有限公司
14	立峰勘探责任有限公司
15	中兴通讯股份有限公司
16	深圳华侨城鹏城发展有限公司
17	四川安开源建设有限公司
18	四川公路桥梁建设集团有限公司
19	四川冠文工程咨询有限公司
20	四川栎州恒升建设工程有限公司
21	四川铭源建筑工程有限责任公司
22	四川欧诺楠科技有限公司
23	四川启鑫安全环保咨询有限公司
24	四川上亿商贸有限公司
25	四川省雅安市石棉县环境保护局
26	四川信硕建设工程有限公司
27	四川中孚建筑智能化工程有限公司
28	威远县家翔木业有限责任公司
29	西南科技大学
30	浙江省建工集团西南分公司
31	中国五冶集团路桥工分公司
32	中核华辰建筑工程有限公司
33	中建一局集团有限公司
34	中建二局第三建筑工程有限公司



35	中建二局三公司西南分公司
36	中建七局第四建筑有限公司
37	中建四局五公司
38	中建隧道建设有限公司
39	中建五局第三建设有限公司
40	中建一局第一建筑公司
41	中建一局二公司
42	中建一局集团第五建筑有限公司
43	中建一局集团建设发展有限公司
44	中建一局集团建筑有限公司
45	中交第三公路工程局总承包公司
46	中铁八局电务工程有限公司
47	中铁二局二公司
48	中铁二局工程有限公司城通分公司
49	中铁二局集团电务
50	中铁二局集团电务工程有限公司
51	中铁二局一公司
52	中铁建设集团
53	中兴通讯股份有限公司
54	重庆市工程管理有限公司



第八章 学院 2017 届毕业生就业创业 指导服务工作相关举措



四川建筑职业技术学院2017年毕业生就业创业工作主要举措

一、学院党委行政高度重视，全员共同推进毕业生就业创业工作

学院党委行政高度重视毕业生就业创业工作，先后印发了《关于做好新形势下毕业生就业创业工作的指导意见》、《学院毕业生就业创业工作实施方案》，修订了《学院毕业生就业工作管理办法》，进一步完善了毕业生就业创业的制度规范。

学院党委、行政定期听取了我院2017届毕业生就业开展和推荐情况汇报，分析就业工作面临的形势，明确就业工作的重点、难点和工作目标，制定了切实可行的各项措施。根据学院党委行政统一部署，招就处和教学系（院）全面提高责任意识，党政同责、人人有责，层层传递任务压力，全面加强就业创业教育指导，全面推进专业带头人、专业教师和学生干事、辅导员全员参与就业工作的积极性，在教学中加强就业创业教育和引导，学院上下明确任务、落实责任共同切实推进毕业生就业创业工作。

二、深入市场调研，强化就业宣传

学院加强对企业、教学单位等的调研，持续推广校企合作“订单培养”，强化就业宣传务求实效。招就处与第三方调研毕业生就业状况，发布了学院《毕业生就业质量报告》，并将调研结果反馈至学工、教学等相关部门，促进人才培养与社会发展的紧密对接；与各教学系通过校企合作座谈、调研等多种形式不断拓展与加强地方行业骨干企业的合作与交流。

按照《党委文件》《行政文件》安排部署，在已有成功经验的基础上，2017年就业的重点工作是持续推广洽谈校企合作、“订单培养模式”；我们积极主动联系中建、中铁、中交等央企和大型骨干企业、相关行业协会宣传推广“订单培养”模式，取得一定成效。

2017年改版设计“毕业生选录指南”等宣传资料，向1500多家用人单位邮送了就业宣传资料，专人联系用人单位、了解单位需求反馈情况、邀请单位到校参加招聘会，强化就业宣传效果。

三、稳定拓展就业市场，努力做大就业计划“蛋糕”

2017年，学院党委行政领导带队回访企业、开拓市场，追踪毕业生发展动态，调研企业需求，强化巩固拓展就业市场，努力做大就业计划“蛋糕”；招就处和相关教学系（院）、校友总会等多方努力持续巩固和拓展就业市场；分管领导以参加“中国建筑2017年毕业生招聘工作会”为契机，与中建总公司及下属各工程局进一步全面深入对接，捕捉就业市场重要变化信息，调整就业“黄金四月”为“两月”。学院领导带队赴北京、上海、贵州、重庆、



深圳重点巩固与中建、中国中铁、中国铁建、中交、北京建工、北京城建等央企及国有大型骨干企业就业市场；继续保持与中铁二局、中铁八局、中铁二十三局等驻川央企的持续联系与合作。

四、努力搭建优质就业平台，办好校园招聘

2017 年招就处与各教学系，继续依托央企及大型地方国有企业，保持学生更充分和高质量就业；依托四川省人才交流服务中心，挖掘省内中小微企业就业市场；依托行业协会，搭建与行业骨干企业的合作平台。2017 年招就处共接受到 700 余家单位的需求信息，截止目前接待到校招聘单位 601 家（其中央企、国企 160 家）；举办大型集中“双选会”1 场，校友专场招聘会 1 场，央企及大型骨干企业专场招聘会 170 多场，为毕业生提供招聘需求计划 18000 多个（其中央企及大型骨干企业的招聘计划 5000 个以上）。

五、打造示范订单班，努力深化校企合作

2017 年招就处继续加强向央企及大型骨干企业推广“订单培养”模式，一是继续与中建一局、成都地铁运营公司等单位合作办好已有订单班（其中建一局“钢筋翻样工程师”订单班 2017 届培养学生 68 名学生，2018 届预选 67 名学生；成都地铁运营公司订单班 2017 届培养学生 48 名学生，2018 届预选 76 名学生）。二是与中建八局首次合作共同举行“卓越工程师培养计划班”，中建八局下属 17 家单位共预选 121 名学员。三是与中建科技、中铁二局、中铁五局、中铁十四局、北京建工集团、北京城建集团、京东物流等单位初步达成在相关专业开展“订单班”的合作意向。

六、全面发动校友资源，拓展毕业生就业渠道

学院重视校友资源在就业市场拓展中积极作用，依托各地校友会了解当地相关企业的发展情况，通过校友开辟新的用人单位，邀请自己创办企业的校友来学院举办招聘会。2017 年 10 月，招就处联合学院校友总会组织了“2018 届毕业生校友企业专场招聘会”，来自新疆、西藏、云南、广东、重庆及省内各地市等校友（分）会，60 多家校友企业为 2018 届毕业生提供 1300 多个就业岗位，招聘会现场签约及达成就业意向共 200 多人。

七、实行台账管理，帮扶困难群体学生就业

2017 年招就处根据省教育厅的要求，配合相关部门为 2017 届 324 名家庭经济困难和低保家庭毕业生，发放了 25.92 万元求职创业补贴；为 302 名就业困难毕业生发放帮扶经费 12.8 万元。同时，会同相关系将对这些学生进行重点指导、重点推荐，2017 届 302 名就业困难毕业生经推荐全部顺利就业。



截止目前，招就处已经建立了 2018 届 655 名各类困难毕业生的就业推荐台账，会同各教学系“一对一”全力推荐就业，目前 2018 届困难毕业生已推荐就业 519 人、自主就业 10 人、拟升学（暂不就业）55 人。同时招就处正在积极为 2018 届困难学生申报各项就业帮扶资金和补贴。

八、落实就业创业教育，丰富就业指导形式

我们结合行业特点及学院实际，牵头在就业指导课基础上，组织“走进职场系列”就业讲座；协同团委及相关系，开展模拟招聘会、简历制作大赛等活动；对签约重点单位的学生、未就业的学生开展座谈会和就业指导。

九、撒播创业种子，增强创业教育实效性

2017 年，学院在继续延续以往模式的基础上，大力加强学生的创业意识教育和创业精神的培养，经过长期的酝酿，目前大学生自主创业积极性空前高涨，本学年内，共进行全国核心能力认证生涯规划指导师师资培训班 2 期，共 70 名教学、学生工作一线、职能等各部门教师参加；进行大学生 SYB 创业培训教育 14 场次，共计 420 余名同学参加培训并顺利完成结业考试。

以科技创新周为契机，校内广泛开展各类别创业讲座达 10 余场次，受众覆盖在校生半数以上。最终有袁隆峰、邱永辉等在内的 10 名同学实现自主创业，成功申请大学生自主创业补贴，学生创业领域涵盖新材料、信息、互联网+、服务、教育培训、制造等多个领域。